

ÖZET DEĞERLENDİRME – 2018/2019

		Mayıs			Ocak-Mayıs		
		2018	2019	(%)	2018	2019	(%)
Üretim	Toplam	148.307	136.517	-8	712.022	625.946	-12
	Otomobil	95.680	96.345	1	471.657	418.626	-11
Pazar	Toplam	74.996	33.979	-55	313.775	156.990	-50
	Otomobil	57.227	27.126	-53	234.645	120.354	-49
İhracat	Toplam	116.551	111.863	-4	578.194	537.889	-7
	Otomobil	77.297	80.233	4	392.522	356.200	-9
İhracat (\$)	Toplam	2.824.852.971	2.824.069.117	0	14.167.359.761	13.372.812.618	-6
	Otomobil	1.051.002.671	994.626.924	-5	5.587.953.106	4.891.943.690	-12
İhracat (€)	Toplam	2.387.402.684	2.525.155.925	6	11.609.646.572	11.837.527.532	2
	Otomobil	887.498.342	889.379.613	0	4.577.556.569	4.330.585.081	-5

2019 yılı Ocak-Mayıs döneminde toplam üretim bir önceki yılın aynı dönemine göre **yüzde 12**, otomobil üretimi ise **yüzde 11** oranında azaldı. Bu dönemde, toplam üretim 625 bin 946 adet, otomobil üretimi ise 418 bin 626 adet düzeyinde gerçekleşti.

2019 yılı Ocak-Mayıs döneminde toplam pazar geçen yılın aynı dönemine göre **yüzde 50** azalarak 156 bin 990 adet düzeyinde gerçekleşti. Bu dönemde otomobil pazarı ise **yüzde 49** oranında azaldı ve 120 bin 354 adet olarak gerçekleşti.

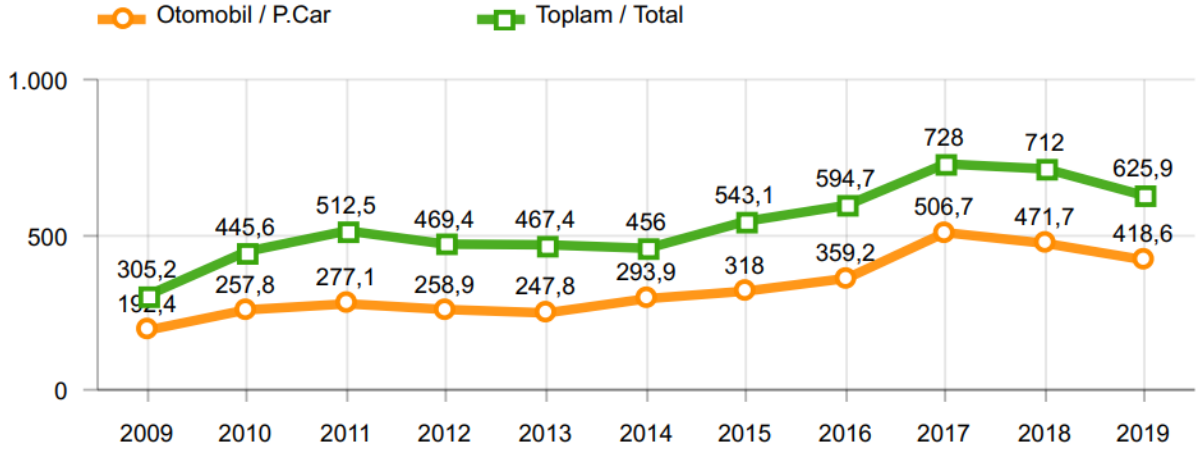
Ticari araç grubunda, 2019 yılı Ocak-Mayıs döneminde üretim **yüzde 14** seviyesinde, ağır ticari araç grubunda **yüzde 30**, hafif ticari araç grubunda ise **yüzde 12** seviyesinde azaldı. 2018 yılı Ocak-Mayıs dönemine göre ticari araç pazarı **yüzde 54**, hafif ticari araç pazarı **yüzde 53** ve ağır ticari araç pazarı **yüzde 60** azaldı.

2019 yılı Ocak-Mayıs döneminde bir önceki yılın aynı dönemine göre, toplam otomotiv ihracatı adet bazında **yüzde 7** oranında azalırken, otomobil ihracatı **yüzde 9** oranında azaldı. Bu dönemde, toplam ihracat 537 bin 889 adet, otomobil ihracatı ise 356 bin 200 adet düzeyinde gerçekleşti.

2019 yılı Ocak-Mayıs döneminde bir önceki yılın aynı dönemine göre, toplam otomotiv ihracatı Dolar bazında **yüzde 6** azalırken, Euro bazında ise **yüzde 2** arttı. Bu dönemde toplam otomotiv ihracatı 13,4 Milyar \$ olarak gerçekleşirken, otomobil ihracatı **yüzde 12** azalarak 4,9 Milyar \$ seviyesinde gerçekleşti. Euro bazında otomobil ihracatı ise **yüzde 5** azalarak 4,3 Milyar € seviyesinde gerçekleşti.

OTOMOTİV SANAYİİ 2019 YILI NİSAN AYI SONUÇLARI**ÜRETİM**

- 2019 yılı Ocak-Mayıs döneminde, önceki yılın aynı dönemine göre **yüzde 12** oranında azalarak toplam 625 bin 946 adet taşıt aracı üretildi.

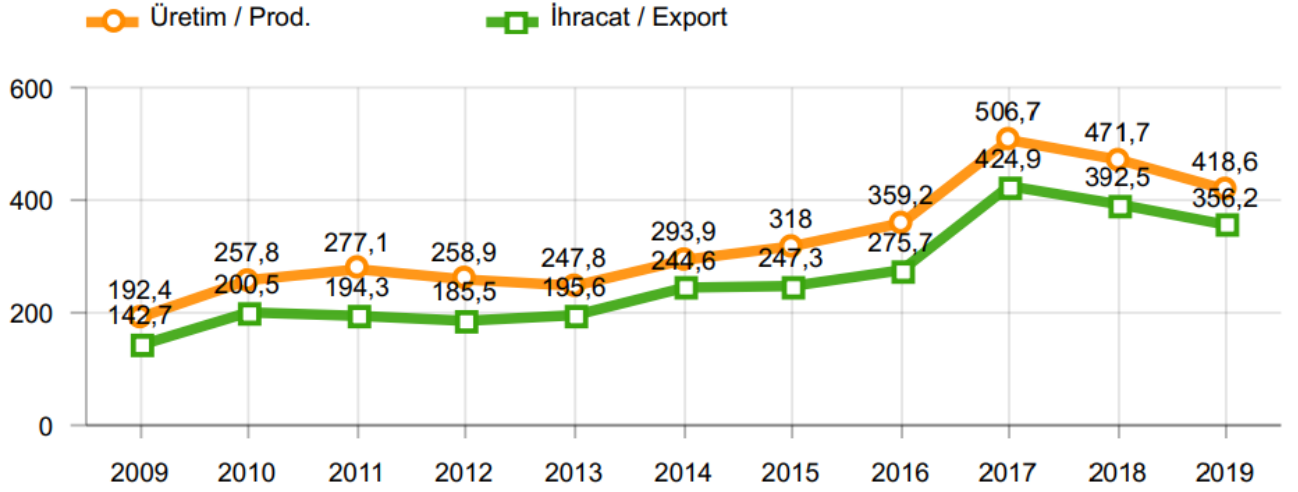
2009-2019 Toplam ve Otomobil Üretim Gelişimi (Ocak-Mayıs) (x1000)

- 2019 yılı Ocak-Mayıs döneminde traktör üretimi ile birlikte toplam üretim 634 bin 928 adet olarak gerçekleşti.
- 2018 yılına göre, yük ve yolcu taşıyan ticari araçlar üretimi, 2019 yılı Ocak-Mayıs döneminde **yüzde 14** seviyesinde azalırken, ürün grubu bazında üretim:

- K. Kamyonda **yüzde 74**
- Midibüste **yüzde 49**
- B. Kamyonda **yüzde 35**
- Kamyonette **yüzde 15** oranlarında azaldı,
- Minibüste **yüzde 9**
- Otobüste **yüzde 9** oranlarında arttı.

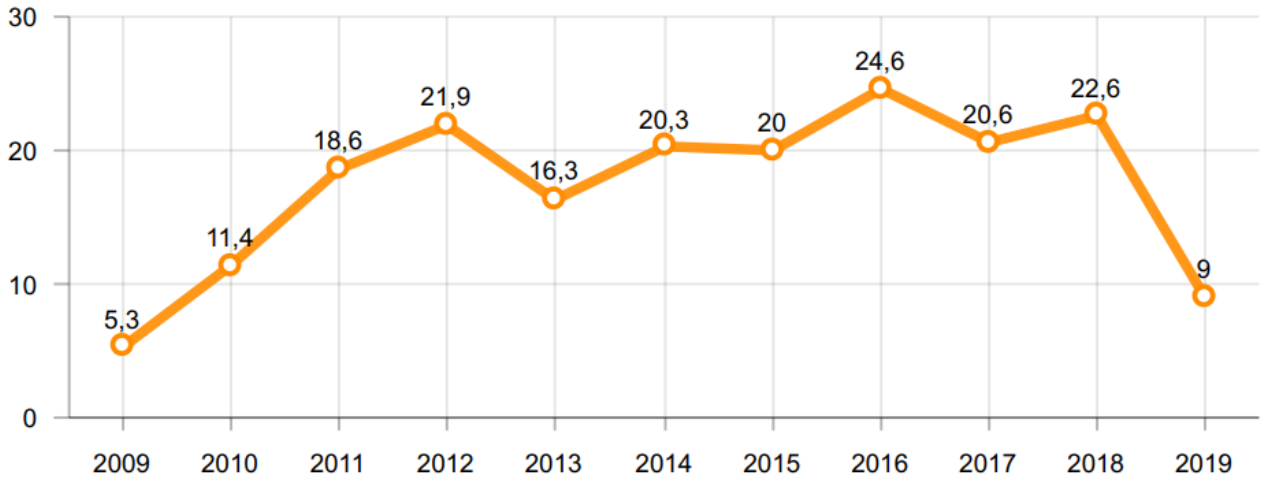
- 2019 yılı Ocak-Mayıs döneminde otomobil üretimi, 2018 yılına göre **yüzde 11** oranında azalarak 418 bin 626 adet düzeyinde gerçekleşti.

2009-2019 Otomobil Üretim ve İhracat Gelişimi (Ocak-Mayıs) (x1000)



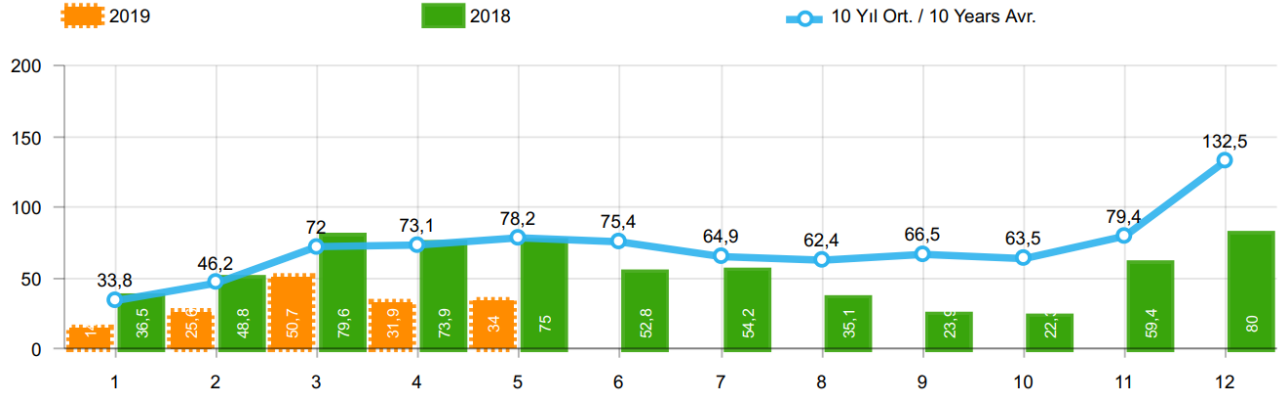
- 2019 yılı Ocak-Mayıs döneminde traktör üretimi **yüzde 60** oranında azalarak 8 bin 982 adet oldu.

2009-2019 Traktör Üretim Gelişimi (Ocak-Mayıs) (x1000)

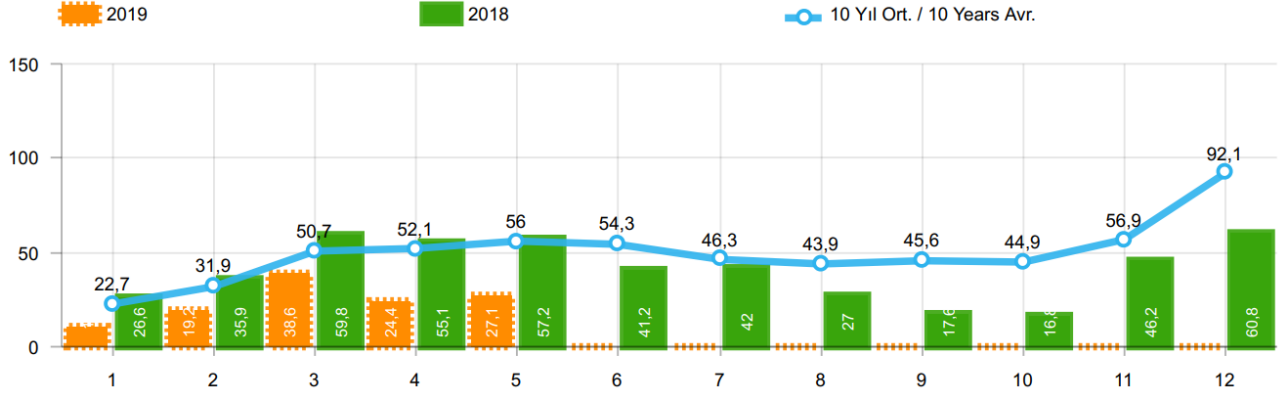


PAZAR

- 2019 yılı Ocak-Mayıs döneminde toplam satışlar 2018 yılı aynı dönemine göre **yüzde 50** azalarak 156 bin 990 adet seviyesinde gerçekleşti.

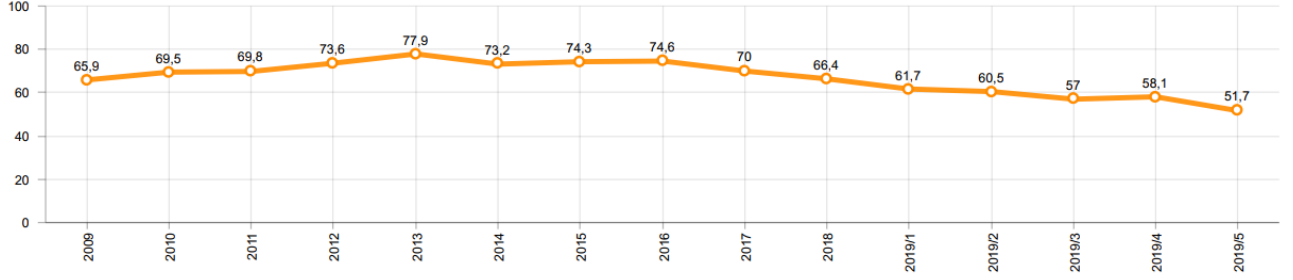
10 Yıllık Ortalama ve 2019/2018 Toplam Satışlar (x1000)

- 2019 yılı Ocak-Mayıs döneminde otomobil satışları, 2018 yılı aynı dönemine göre **yüzde 49** oranında azaldı ve 120 bin 354 adet oldu.

10 Yıllık Ortalama ve 2019/2018 Otomobil Satışları (x1000)

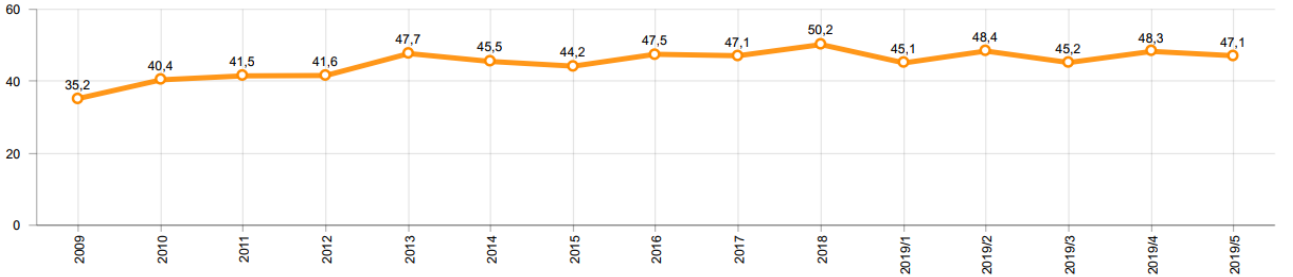
- 2019 yılı Ocak-Mayıs döneminde otomobil pazarında ithalatın payı yüzde 57 olarak gerçekleşti.
 - 2019 yılı Ocak-Mayıs döneminde geçen yılın aynı dönemine göre toplam otomobil satışları **yüzde 49** , ithal otomobil satışları **yüzde 56** ve yerli otomobil satışları **yüzde 34** oranlarında azaldı.

Otomobil Pazarında İthalatın Pazar Payı (%)



- 2019 yılı Ocak-Mayıs döneminde hafif ticari araç (minibüs + kamyonet) pazarında ithalatın payı yüzde 47 olarak gerçekleşti.
 - 2019 yılı Ocak-Mayıs döneminde geçen yılın aynı dönemine göre toplam hafif ticari araç satışları **yüzde 53** , ithal hafif ticari araç **yüzde 54** ve yerli hafif ticari araç satışları **yüzde 51** oranlarında azaldı.

Hafif Ticari Araç Pazarında İthalatın Pazar Payı (%)



- 2019 yılı Ocak-Mayıs döneminde; bir önceki yılın aynı dönemine göre **ağır ticari araç pazarı yüzde 60** azalarak bin 4 bin 534 adet, **kamyon pazarı yüzde 61** oranında azalarak 3 bin 771 adet, **midibüs pazarı yüzde 68** oranında azalarak 383 adet ve **otobüs pazarı ise yüzde 39** oranında azalarak 380 adet düzeyinde gerçekleşti.

- Son 10 yıllık ortalamalara göre 2019 yılı Ocak-Mayıs döneminde toplam pazar **yüzde 48** , otomobil pazarı **yüzde 44**, hafif ticari araç pazarı **yüzde 57** ve ağır ticari araç pazarı **yüzde 69** oranlarında düşüş gösterdi.

Pazar	10 Yıllık Ortalama (x1000)	2019 (x1000)	Değişim %
Toplam	303,3	157,0	-48,2
Otomobil	213,4	120,4	-43,6
HTA	75,4	32,1	-57,4
ATA	14,6	4,5	-68,9

Not: Yapılan kapsamlı veri analizi çerçevesinde, veri tabanımızdaki son 10 yıllık Ağır Ticari Araç Pazarı verileri Temmuz 2018 itibariyle revize edilmiştir.

İHRACAT

- 2019 yılı Ocak-Mayıs döneminde 356 bin 200 adedi otomobil olmak üzere, toplam üretimin yüzde 86'sını oluşturan 537 bin 889 adet taşıt ihraç edildi. 2019 yılı Ocak-Mayıs döneminde gerçekleşen taşıt aracı ihracatı, 2018 yılı aynı dönemine göre **yüzde 7** azaldı.
- Bu dönemde otomobil ihracatı bir önceki yılın aynı dönemine göre **yüzde 9** oranında azalırken, ticari araç ihracatı **yüzde 2** oranında azaldı. Traktör ihracatı ise 2018 yılına göre **yüzde 21** artarak 6 bin 530 adet olarak gerçekleşti.

Taşıt Araçları İhracatı (Adet)

SEKTÖR / SECTOR	2017	2018	1/5-2018	1/5-2019	2019/2018 %
OTOMOBİL / Pass. Car	921.354	875.147	392.522	356.200	-9,3
OTOMOBİL TOPLAM / Pass. Car Total	921.354	875.147	392.522	356.200	-9,3
KAMYON / Truck	7.800	14.478	4.884	6.499	33,1
KAMYONET / Pick Up	350.108	372.954	160.304	148.210	-7,5
OTOBÜS / Bus	7.028	7.708	3.013	3.971	31,8
MINİBÜS / Minibus	45.794	47.736	17.212	22.497	30,7
MİDİBÜS / Midibus	710	846	259	512	97,7
TİCARİ ARAÇLAR TOPLAM / Commercial Vehicle Total	411.440	443.722	185.672	181.689	-2,1
TAŞIT ARAÇLARI TOPLAM / Motor Vehicles Total	1.332.794	1.318.869	578.194	537.889	-7,0
TRAKTÖR / F.Tractor	13.123	15.123	5.416	6.530	20,6
TRAKTÖR TOPLAM / F.Tractor Total	13.123	15.123	5.416	6.530	20,6
GENEL TOPLAM / GRAND TOTAL	1.345.917	1.333.992	583.610	544.419	-6,7

- Uludağ İhracatçı Birlikleri (UİB) verilerine göre, 2019 yılı Ocak-Mayıs döneminde toplam ihracat, 2018 yılına göre **yüzde 6** oranında azaldı ve 13,4 milyar \$ oldu. Euro bazında ise **yüzde 2** artarak 11,8 milyar € olarak gerçekleşti.
- Bu dönemde, dolar bazında ana sanayi ihracatı **yüzde 7** oranında azalırken, yan sanayi ihracatı da **yüzde 3** oranında azaldı.

Otomotiv Ana ve Yan Sanayi İhracatı (ABD \$)

Sektör / Sector	2017	2018	OCAK - MAYIS / January - May 2018	OCAK - MAYIS / January - May 2019	2019 / 2018 %
Toplam Yan Sanayi / Total Component Industry	9.835.914.658	10.881.562.512	4.854.417.718	4.687.356.608	-3,4
İç ve Dış Lastik / Tyres	1.131.782.300	1.353.896.118	584.882.844	633.064.136	8,2
Emniyet Camı / Safety Glasses	136.486.099	151.148.689	67.413.174	64.781.893	-3,9
Motor / Engine	486.426.738	581.983.113	287.440.165	242.782.891	-15,5
Akümülatör / Batteries	295.794.286	388.107.835	137.741.301	160.725.497	16,7
Diğer Aksam ve Parça / Spare Parts&Components	7.785.425.235	8.406.426.757	3.776.940.234	3.586.002.191	-5,1
Toplam Ana Sanayi / Total Vehicle Industry	19.257.086.833	21.350.315.330	9.312.942.041	8.685.456.010	-6,7
Otobüs / Bus	1.308.249.224	1.503.188.826	599.487.549	784.369.797	30,8
Midibus-Minibus / Midibus-Minibus	217.704.499	215.450.022	89.936.888	64.404.250	-28,4
Otomobil / P.Cars	11.790.577.760	12.420.951.066	5.587.953.106	4.891.943.690	-12,5
Kamyon-Kamyonet / Truck-Pick Up&Van	4.849.022.718	5.376.446.529	2.368.562.608	2.151.124.774	-9,2
Römork ve Yarı Römork / Trailer-Semi Trailer	342.793.231	507.186.149	204.005.161	240.904.784	18,1
Çekici / Tractor	427.928.256	904.738.051	325.413.147	368.285.892	13,2
Tarım Traktörü / Farm Tractor	320.811.145	422.354.687	137.583.582	184.422.823	34,0
Toplam / Total	29.093.001.491	32.231.877.842	14.167.359.759	13.372.812.618	-6,6

Kaynak: Uludağ İhracatçı Birlikleri. UİB tarafından OSD için özel olarak analiz edilen Otomotiv İhracatı kapsamında; UİB Türkiye Geneli Otomotiv Endüstrisi sınıflandırmasına kıyasla "Römork ve Yarı Römork", "Tarım Traktörü" verileri dahil edilmekte; "Kullanılmış Araçlar", "İki Tekerlekli Taşıtlar", "Demiryolu Taşıtları" hariç tutulmaktadır.

- Türkiye İhracatçılar Meclisi verilerine göre, toplam otomotiv sanayi ihracatı, 2019 yılı Ocak-Mayıs döneminde yüzde 17 pay ile ihracat sıralamasında ilk sıradaki yerini korudu.

SEKTÖRLER	1 - 31 MAYIS				1 OCAK - 31 MAYIS				SON 12 AYLIK			
	2018	2019	Değişim ('19/'18)	Pay(19) (%)	2018	2019	Değişim ('19/'18)	Pay(19) (%)	2017 - 2018	2018 - 2019	Değişim ('19/'18)	Pay(18) (%)
Otomotiv Endüstrisi	2.764.089	2.758.038	-0,2	16,4	13.891.636	13.129.373	-5,5	17,1	30.562.323	30.802.823	0,8	17,0
Kimyevi Maddeler ve Mamulleri	1.461.152	1.944.391	33,1	11,6	6.978.829	8.693.946	24,6	11,3	16.392.690	19.068.293	16,3	10,5
Hazırgiyim ve Konfeksiyon	1.481.006	1.627.522	9,9	9,7	7.457.173	7.640.474	2,5	10,0	17.685.811	17.812.943	0,7	9,9
Çelik	1.204.113	1.360.729	13,0	8,1	5.878.723	6.297.892	7,1	8,2	12.400.158	15.918.348	28,4	8,8
Elektrik Elektronik	985.790	1.046.651	6,2	6,2	4.609.705	4.663.093	1,2	6,1	11.219.995	11.357.425	1,2	6,3
Demir ve Demir Dışı Metaller	716.063	828.400	15,7	4,9	3.399.458	3.554.249	4,6	4,6	7.514.819	8.237.857	9,6	4,6
Tekstil ve Hammaddeleri	747.205	788.383	5,5	4,7	3.638.213	3.522.763	-3,2	4,6	8.402.602	8.342.332	-0,7	4,6
Makine ve Aksamları	622.848	782.617	25,7	4,7	2.919.983	3.329.255	14,0	4,3	6.668.800	7.722.876	15,8	4,3
Hububat, Bakliyat, Yağlı Tohumlar ve Mamulleri	559.444	591.781	5,8	3,5	2.775.351	2.903.031	4,6	3,8	6.390.179	6.806.268	6,5	3,8
Mobilya,Kağıt ve Orman Ürünleri	429.374	527.455	22,8	3,1	2.067.662	2.280.850	10,3	3,0	4.728.104	5.227.974	10,6	2,9
GENEL İHRACAT TOPLAMI	15.083.718	16.813.478	11,5	100,0	72.705.177	76.612.918	5,4	100,0	170.113.957	180.771.187	6,3	100,0

Kaynak: TİM