

ÖZET DEĞERLENDİRME – 2019/2020

		Aralık			Ocak - Aralık		
		2019	2020	(%)	2019	2020	(%)
Üretim	Toplam	135.775	149.614	10	1.461.244	1.297.854	-11
	Otomobil	94.991	92.300	-3	982.642	855.043	-13
Pazar	Toplam	92.885	107.969	16	491.947	796.200	62
	Otomobil	70.829	80.721	14	387.256	610.109	58
İhracat	Toplam	106.349	94.634	-11	1.252.586	916.543	-27
	Otomobil	71.937	54.533	-24	828.744	596.616	-28
İhracat (\$)	Toplam	2.588.662.725	2.836.271.979	10	31.230.103.337	25.945.492.196	-17
	Otomobil	1.123.109.066	1.013.262.095	-10	11.864.815.316	9.312.088.334	-22
İhracat (€)	Toplam	2.331.418.307	2.331.852.951	0	27.897.659.594	22.605.544.961	-19
	Otomobil	1.011.534.197	832.756.277	-18	10.602.550.660	8.127.728.722	-23

2020 yılı Ocak-Aralık döneminde toplam üretim **yüzde 11** ve otomobil üretimi bir önceki yılın aynı dönemine göre **yüzde 13** oranında azaldı. Bu dönemde, toplam üretim 1 milyon 297 bin 854 adet, otomobil üretimi ise 855 bin 43 adet düzeyinde gerçekleşti.

2020 yılı Ocak-Aralık döneminde toplam pazar geçen yılın aynı dönemine göre **yüzde 62** artarak 796 bin 200 adet düzeyinde gerçekleşti. Bu dönemde otomobil pazarı ise **yüzde 58** oranında arttı ve 610 bin 109 adet olarak gerçekleşti.

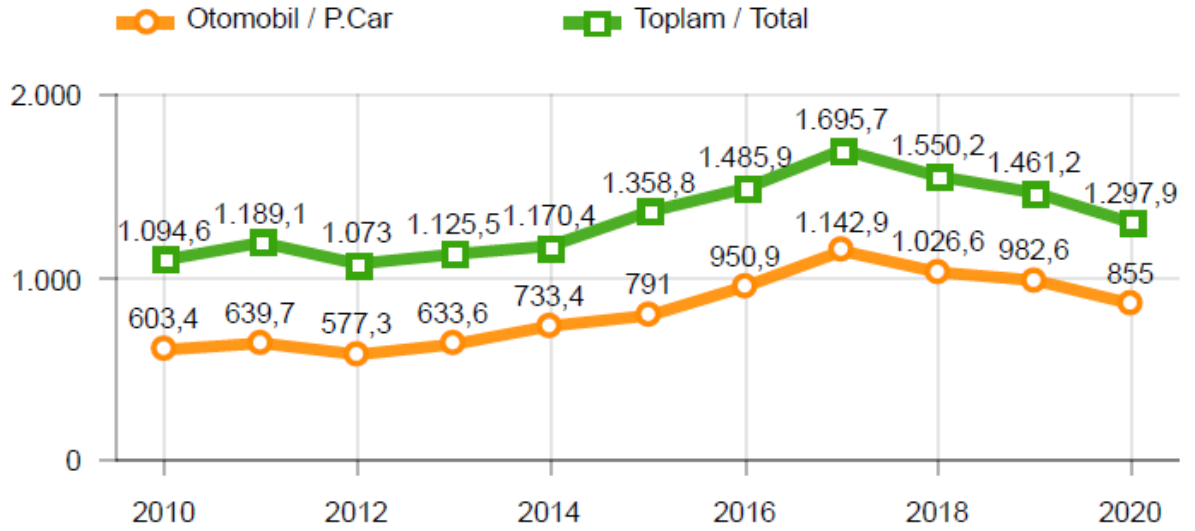
Ticari araç grubunda, 2020 yılı Ocak-Aralık döneminde üretim **yüzde 8** seviyesinde daralırken, ağır ticari araç grubunda **yüzde 8** oranında arttı, hafif ticari araç grubunda **yüzde 9** oranında azaldı. 2019 yılı Ocak-Aralık dönemine göre ticari araç pazarı **yüzde 78**, hafif ticari araç pazarı **yüzde 77** ve ağır ticari araç pazarı **yüzde 82** arttı.

2020 yılı Ocak- Aralık döneminde bir önceki yılın aynı dönemine göre, toplam otomotiv ihracatı adet bazında **yüzde 27** oranında, otomobil ihracatı **yüzde 28** oranında azaldı. Bu dönemde, toplam ihracat 916 bin 543 adet, otomobil ihracatı ise 596 bin 616 adet düzeyinde gerçekleşti.

2020 yılı Ocak-Aralık döneminde bir önceki yılın aynı dönemine göre, toplam otomotiv ihracatı Dolar bazında **yüzde 17**, Euro bazında geçen yılın aynı dönemine göre **yüzde 19** azaldı. Bu dönemde toplam otomotiv ihracatı 25,9 Milyar \$ olarak gerçekleşirken, otomobil ihracatı **yüzde 22** azalarak 9,3 Milyar \$ seviyesinde gerçekleşti. Euro bazında otomobil ihracatı ise **yüzde 23** azalarak 8,1 Milyar € seviyesinde gerçekleşti.

OTOMOTİV SANAYİİ 2020 YILI ARALIK AYI SONUÇLARI**ÜRETİM**

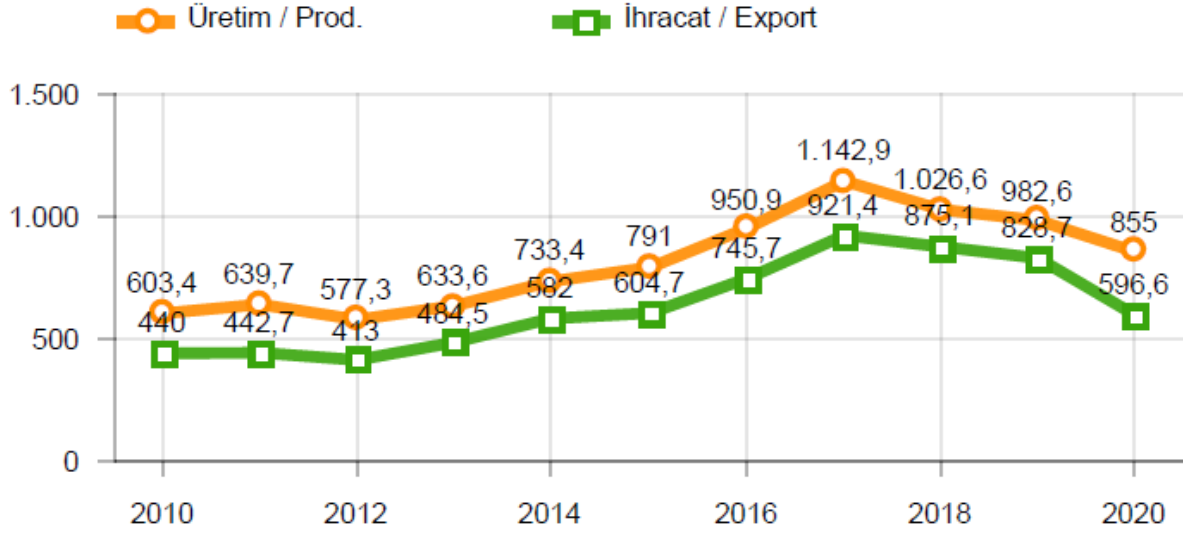
- 2020 yılı Ocak-Aralık döneminde, önceki yılın aynı dönemine göre **yüzde 11** oranında azalarak toplam 1 milyon 297 bin 854 adet taşıt aracı üretildi.

2010-2020 Toplam ve Otomobil Üretim Gelişimi (Ocak-Aralık) (x1000)

- 2020 yılı Ocak-Aralık döneminde traktör üretimi ile birlikte toplam üretim 1 milyon 335 bin 957 adet olarak gerçekleşti.
- 2019 yılına göre, yük ve yolcu taşıyan ticari araçlar üretimi, 2020 yılı Ocak-Aralık döneminde **yüzde 8** seviyesinde azalırken, ürün grubu bazında üretim:
 - Kamyonette **yüzde 7**
 - Minibüste **yüzde 17**
 - Otobüste **yüzde 14**
 - Midibüste **yüzde 19** oranlarında azaldı,
 - B.Kamyonda **yüzde 20**
 - K. Kamyonda **yüzde 47** oranında arttı.

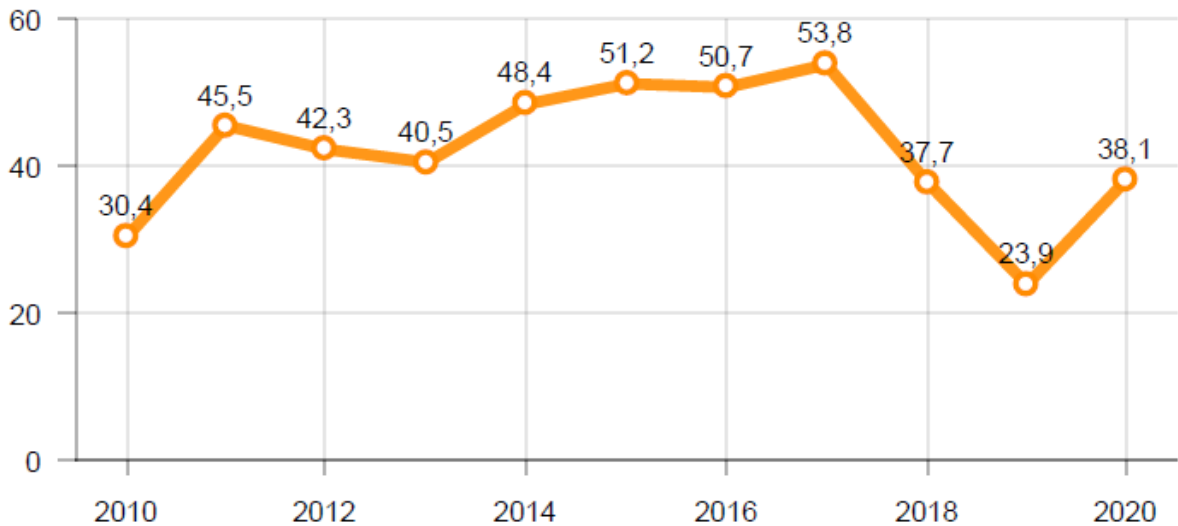
- 2020 yılı Ocak-Aralık döneminde otomobil üretimi, 2019 yılına göre **yüzde 13** oranında azalarak 855 bin 43 adet düzeyinde gerçekleşti.

2010-2020 Otomobil Üretim ve İhracat Gelişimi (Ocak-Aralık) (x1000)



- 2020 yılı Ocak-Aralık döneminde traktör üretimi **yüzde 59** oranında artarak 38 bin 103 adet oldu.

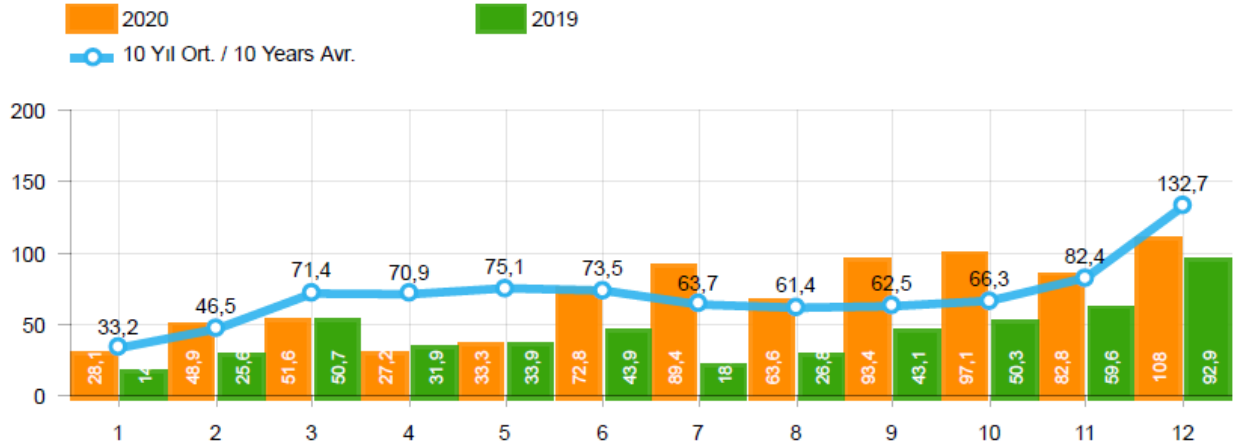
2010-2020 Traktör Üretim Gelişimi (Ocak-Aralık) (x1000)



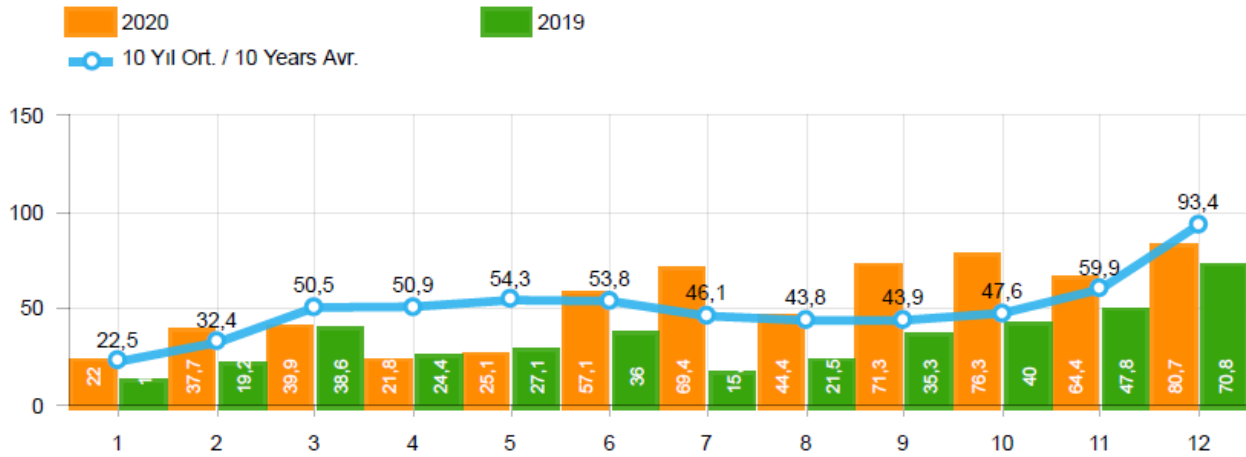
Ocak-Aralık döneminde kapasite kullanım oranları, hafif araçlarda (otomobil + hafif ticari araçlar) **yüzde 66**, ağır ticari araçlarda **yüzde 46** ve traktörde **yüzde 51** olarak gerçekleşti. Ocak-Aralık döneminde Otomotiv Sanayiinin toplam kapasite kullanım oranı **yüzde 65** oldu.

PAZAR

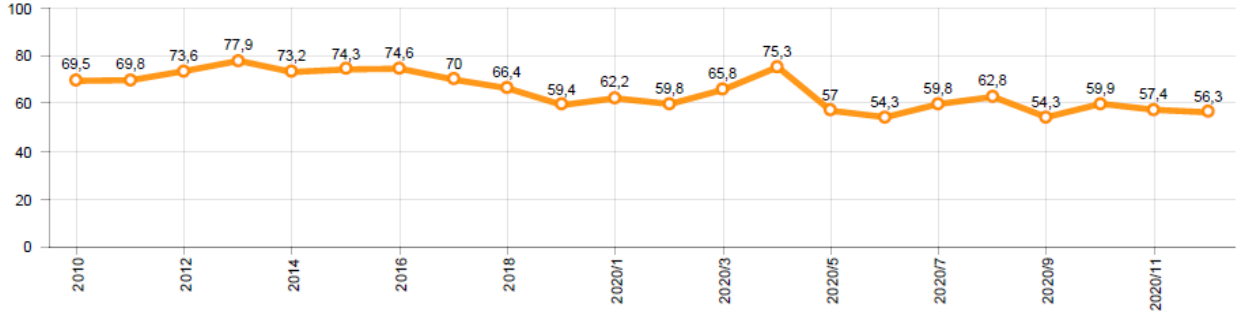
- 2020 yılı Ocak-Aralık döneminde toplam satışlar 2019 yılı aynı dönemine göre **yüzde 62** artarak 796 bin 200 adet seviyesinde gerçekleşti.

10 Yıllık Ortalama ve 2020/2019 Toplam Satışlar (x1000)

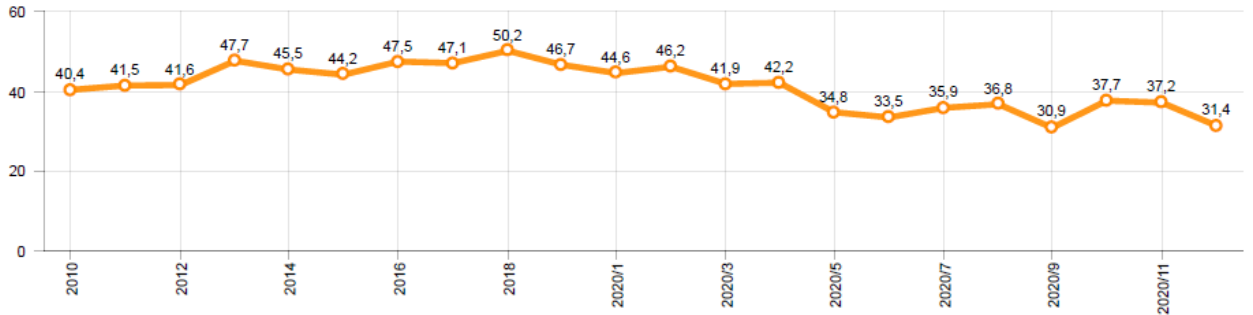
- 2020 yılı Ocak-Aralık döneminde otomobil satışları, 2019 yılı aynı dönemine göre **yüzde 58** oranında arttı ve 610 bin 109 adet oldu.

10 Yıllık Ortalama ve 2020/2019 Otomobil Satışları (x1000)

- 2020 yılı Ocak-Aralık döneminde otomobil pazarında ithalatın payı **yüzde 59** olarak gerçekleşti.
 - 2020 yılı Ocak-Aralık döneminde geçen yılın aynı dönemine göre toplam otomobil satışları **yüzde 58**, ithal otomobil satışları **yüzde 57** ve yerli otomobil satışları **yüzde 59** oranlarında arttı.

Otomobil Pazarında İthalatın Pazar Payı (%)

- 2020 yılı Ocak-Aralık döneminde **hafif ticari araç (minibüs + kamyonet)** pazarında ithalatın payı **yüzde 31** olarak gerçekleşti.
 - 2020 yılı Ocak-Aralık döneminde geçen yılın aynı dönemine göre toplam hafif ticari araç satışları **yüzde 77**, ithal hafif ticari araç **yüzde 37** ve yerli hafif ticari araç satışları **yüzde 112** oranlarında arttı.

Hafif Ticari Araç Pazarında İthalatın Pazar Payı (%)

- 2020 yılı Ocak-Aralık döneminde; bir önceki yılın aynı dönemine göre **ağır ticari araç pazarı yüzde 82** artarak 23 bin 412 adet, **kamyon pazarı yüzde 96** oranında artarak 21 bin 45 adet, **otobüs pazarı yüzde 51** oranında artarak bin 47 adet düzeyinde ve **midibüs pazarı yüzde 9** oranında azalarak bin 320 adet düzeyinde gerçekleşti.

- Son 10 yıllık ortalamalara göre 2020 yılı Ocak-Aralık döneminde toplam pazar **yüzde 5**, hafif ticari araç pazarı **yüzde 20** ve ağır ticari araç pazarı **yüzde 36** oranlarında düşüş, otomobil pazarı **yüzde 2** oranlarında artış gösterdi.

Pazar	10 Yıllık Ortalama (x1000)	2020 (x1000)	Değişim %
Toplam	839,7	796,2	-5
Otomobil	599,0	610,1	1,9
HTA	204,2	162,7	-20,3
ATA	36,4	23,4	-35,8

Not: Yapılan kapsamlı veri analizi çerçevesinde, veri tabanımızdaki son 10 yıllık Ağır Ticari Araç Pazarı verileri Aralık 2018 itibariyle revize edilmiştir.

İHRACAT

- 2020 yılı Ocak-Aralık döneminde 596 bin 616 adedi otomobil olmak üzere, toplam üretimin yüzde 71'ini oluşturan 916 bin 543 adet taşıt ihrac edildi. 2020 yılı Ocak-Aralık döneminde gerçekleşen taşıt aracı ihracatı, 2019 yılı aynı dönemine göre **yüzde 27** azaldı.
- Bu dönemde otomobil ihracatı bir önceki yılın aynı dönemine göre **yüzde 28**, ticari araç ihracatı **yüzde 25** oranında azaldı. Traktör ihracatı ise 2019 yılına göre **yüzde 15** azalarak 13 bin 495 adet olarak gerçekleşti.

Taşıt Araçları İhracatı (Adet)

SEKTÖR / SECTOR	2018	2019	1/12-2019	1/12-2020	2020/2019 %
OTOMOBİL / Pass.Car	875.147	828.744	828.744	596.616	-28,0
OTOMOBİL TOPLAM / Pass. Car Total	875.147	828.744	828.744	596.616	-28,0
KAMYON / Truck	14.478	14.824	14.824	10.333	-30,3
KAMYONET / Pick Up	372.954	349.490	349.490	263.767	-24,5
OTOBÜS / Bus	7.708	9.001	9.001	6.886	-23,5
MINİBÜS / Minibus	47.736	49.283	49.283	38.301	-22,3
MİDİBÜS / Midibus	846	1.244	1.244	640	-48,6
TİCARİ ARAÇLAR TOPLAM / Commercial Vehicle Total	443.722	423.842	423.842	319.927	-24,5
TAŞIT ARAÇLARI TOPLAM / Motor Vehicles Total	1.318.869	1.252.586	1.252.586	916.543	-26,8
TRAKTÖR / F.Tractor	15.123	15.844	15.844	13.495	-14,8
TRAKTÖR TOPLAM / F.Tractor Total	15.123	15.844	15.844	13.495	-14,8
GENEL TOPLAM / GRAND TOTAL	1.333.992	1.268.430	1.268.430	930.038	-26,7

- Uludağ İhracatçı Birlikleri (UİB) verilerine göre, 2020 yılı Ocak-Aralık döneminde toplam otomotiv ihracatı, 2019 yılına göre **yüzde 17** oranında azaldı ve 25,9 milyar \$ oldu. Euro bazında ise **yüzde 19** azalarak 22,6 milyar € olarak gerçekleşti.
- Bu dönemde, dolar bazında ana sanayi ihracatı **yüzde 20** oranında, yan sanayi ihracatı da **yüzde 11** oranında azaldı.

Otomotiv Ana ve Yan Sanayi İhracatı (ABD \$)

Sektör / Sector	2018	2019	OCAK - ARALIK / January - December 2019	OCAK - ARALIK / January - December 2020	2020 / 2019 %
Toplam Yan Sanayi / Total Component Industry	10.878.550.618	10.616.350.211,16	10.616.350.211,16	9.454.364.326,61	-10,9
İç ve Dış Lastik / Tyres	1.353.882.295	1.479.050.683,54	1.479.050.683,54	1.248.005.046,83	-15,6
Emniyet Camı / Safety Glasses	151.148.111	150.643.773,04	150.643.773,04	140.363.576,74	-8,8
Motor / Engine	581.983.113	518.051.730,93	518.051.730,93	461.449.027,72	-10,9
Akümülatör / Batteries	387.879.836	397.317.829,27	397.317.829,27	353.038.807,91	-11,1
Diğer Aksam ve Parça / Spare Parts&Components	8.403.677.463	8.071.286.194,38	8.071.286.194,38	7.251.508.067,61	-10,2
Toplam Ana Sanayi / Total Vehicle Industry	21.349.203.156	20.613.753.125,48	20.613.753.125,48	16.491.127.868,9	-20,0
Otobüs / Bus	1.503.156.428	1.759.421.232,04	1.759.421.232,04	1.300.660.458,98	-26,1
Midibüs-Minibüs / Midibus-Minibus	215.450.022	222.922.951,87	222.922.951,87	188.434.401,85	-15,5
Otomobil / P.Cars	12.420.951.066	11.864.815.315,9	11.864.815.315,9	9.312.088.333,82	-21,5
Kamyon-Kamyonet / Truck-Pick Up&Van	5.375.329.018	4.945.359.113,74	4.945.359.113,74	4.254.957.839,91	-14,0
Römork ve Yan Römork / Trailer-Semi Trailer	507.223.886	503.203.636,07	503.203.636,07	417.420.859,24	-17,0
Çekici / Tractor	904.738.051	839.891.842,8	839.891.842,8	802.869.223,51	-28,2
Tarım Traktörü / Farm Tractor	422.354.885	478.139.033,06	478.139.033,06	414.666.751,59	-13,3
Toplam / Total	32.227.753.774	31.230.103.336,64	31.230.103.336,64	25.945.492.195,51	-16,9

Kaynak: Uludağ İhracatçı Birlikleri. UİB tarafından OSD için özel olarak analiz edilen Otomotiv İhracatı kapsamında; UİB Türkiye Geneli Otomotiv Endüstrisi sınıflandırmasına kıyasla "Römork ve Yarı Römork", "Tarım Traktörü" verileri dahil edilmekte; "Kullanılmış Araçlar", "İki Tekerlekli Taşıtlar", "Demiryolu Taşıtları" hariç tutulmaktadır.

- Türkiye İhracatçılar Meclisi verilerine göre, toplam otomotiv sanayi ihracatı, 2020 yılı Ocak-Aralık döneminde yüzde 15 pay ile ihracat sıralamasında ilk sıradaki yerini korudu. Aralık ayında toplam ihracatın yüzde 15,7'sini gerçekleştirerek sektörel ihracat sıralamasında birinci sırada yer aldı.

SEKTÖREL BAZDA İHRACAT RAKAMLARI -1.000 \$								
SEKTÖRLER	1 - 31 ARALIK				1 OCAK - 31 ARALIK			
	2019	2020	Değişim ('20/'19)	Pay(20) (%)	2019	2020	Değişim ('20/'19)	Pay(20) (%)
Otomotiv Endüstrisi	2.537.839	2.799.028	10,3	15,7	30.587.064	25.548.566	-16,5	15,1
Kimyevi Maddeler ve Mamulleri	1.813.830	1.799.736	-0,8	10,1	20.588.207	18.263.488	-11,3	10,8
Hazırlanmış ve Konfeksiyon	1.326.372	1.661.882	25,3	9,3	17.697.030	17.143.441	-3,1	10,1
Çelik	1.108.324	1.383.260	24,8	7,8	13.813.214	12.675.179	-8,2	7,5
Elektrik Elektronik	973.436	1.221.536	25,5	6,8	11.235.669	11.055.082	-1,6	6,5
Makine ve Aksamları	740.427	834.560	12,7	4,7	7.833.008	7.542.789	-3,7	4,4
Demir ve Demir Dışı Metaller	671.675	820.334	22,1	4,6	8.120.551	8.255.705	1,7	4,9
Hububat, Bakliyat, Yağlı Tohumlar ve Mamulleri	629.239	770.362	22,4	4,3	6.787.841	7.301.341	7,6	4,3
Tekstil ve Hammaddeleri	598.053	769.597	28,7	4,3	7.919.588	7.286.561	-8,0	4,3
Mobilya,Kağıt ve Orman Ürünleri	523.779	574.235	9,6	3,2	5.529.995	5.566.505	0,7	3,3
GENEL İHRACAT TOPLAMI	15.386.718	17.843.802	16,0	100,0	180.832.722	169.514.167	-6,3	100,0

Kaynak: TİM