 OTOMOTİV SANAYİİ DERNEĞİ AUTOMOTIVE MANUFACTURERS ASSOCIATION	OSD Özet Rapor
	Mart 2021

ÖZET DEĞERLENDİRME – 2020/2021

		Şubat			Ocak-Şubat		
		2020	2021	(%)	2020	2021	(%)
Üretim	Toplam	128.003	116.088	-9,3	237.786	222.264	-6,5
	Otomobil	87.710	68.105	-22,4	163.106	136.882	-16,1
Pazar	Toplam	48.948	61.264	25,2	77.071	106.532	38,2
	Otomobil	37.727	44.749	18,6	59.743	80.107	34,1
İhracat	Toplam	102.615	87.908	-14,3	192.577	165.476	-14,1
	Otomobil	73.844	50.384	-31,8	134.282	98.433	-26,7
İhracat (\$)	Toplam	2.566.353.834	2.582.418.665	0,6	5.027.835.318	4.886.472.270	-2,8
	Otomobil	1.079.404.568	852.434.444	-21,0	2.122.309.973	1.653.948.164	-22,1
İhracat (€)	Toplam	2.351.526.290	2.134.577.792	-9,2	4.568.752.254	4.028.109.133	-11,8
	Otomobil	988.434.045	704.773.331	-28,7	1.918.365.500	1.363.436.628	-28,9

2021 yılı Ocak-Şubat döneminde toplam üretim **yüzde 6,5** ve otomobil üretimi bir önceki yılın aynı dönemine göre **yüzde 16** oranında azaldı. Bu dönemde, toplam üretim 222 bin 264 adet, otomobil üretimi ise 136 bin 882 adet düzeyinde gerçekleşti.

2021 yılı Ocak-Şubat döneminde toplam pazar geçen yılın aynı dönemine göre **yüzde 38** artarak 136 bin 882 adet düzeyinde gerçekleşti. Bu dönemde otomobil pazarı ise **yüzde 34** oranında arttı ve 80 bin 107 adet olarak gerçekleşti.

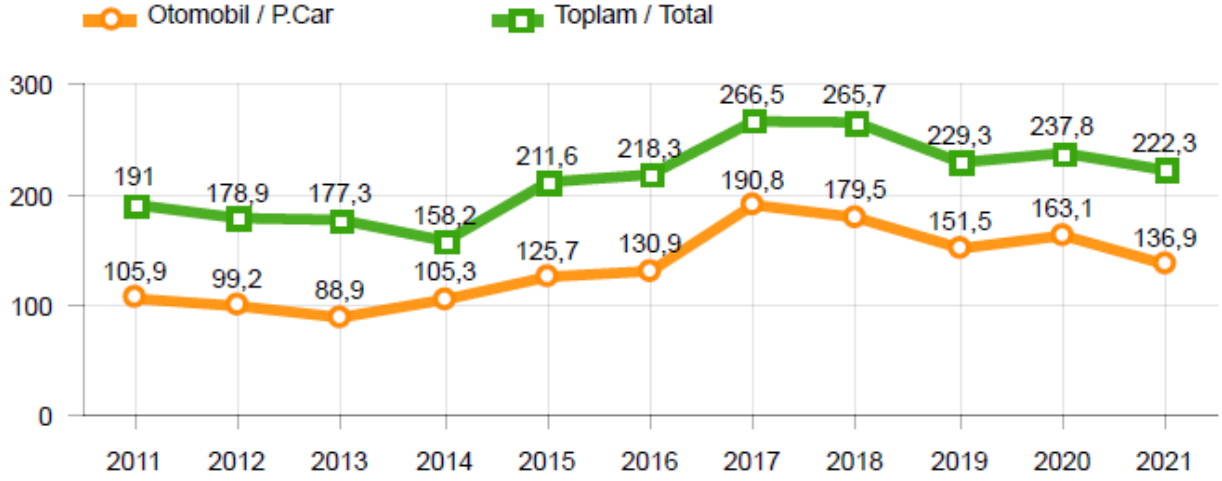
Ticari araç grubunda, 2021 yılı Ocak-Şubat döneminde üretim **yüzde 14** seviyesinde artarken, ağır ticari araç grubunda **yüzde 55** oranında, hafif ticari araç grubunda **yüzde 12** oranında arttı. 2020 yılı Ocak-Şubat dönemine göre ticari araç pazarı **yüzde 53**, hafif ticari araç pazarı **yüzde 51** ve ağır ticari araç pazarı **yüzde 61** arttı.

2021 yılı Ocak-Şubat döneminde bir önceki yılın aynı dönemine göre, toplam otomotiv ihracatı adet bazında **yüzde 14** oranında, otomobil ihracatı **yüzde 27** oranında azaldı. Bu dönemde, toplam ihracat 165 bin 476 adet, otomobil ihracatı ise 98 bin 433 adet düzeyinde gerçekleşti.

2021 yılı Ocak-Şubat döneminde bir önceki yılın aynı dönemine göre, toplam otomotiv ihracatı Dolar bazında **yüzde 3**, Euro bazında geçen yılın aynı dönemine göre **yüzde 12** azaldı. Bu dönemde toplam otomotiv ihracatı 4,9 Milyar \$ olarak gerçekleşirken, otomobil ihracatı **yüzde 22** azalarak 1,6 Milyar \$ seviyesinde gerçekleşti. Euro bazında otomobil ihracatı ise **yüzde 29** azalarak 1,4 Milyar € seviyesinde gerçekleşti.

OTOMOTİV SANAYİİ 2021 YILI ŞUBAT AYI SONUÇLARI**ÜRETİM**

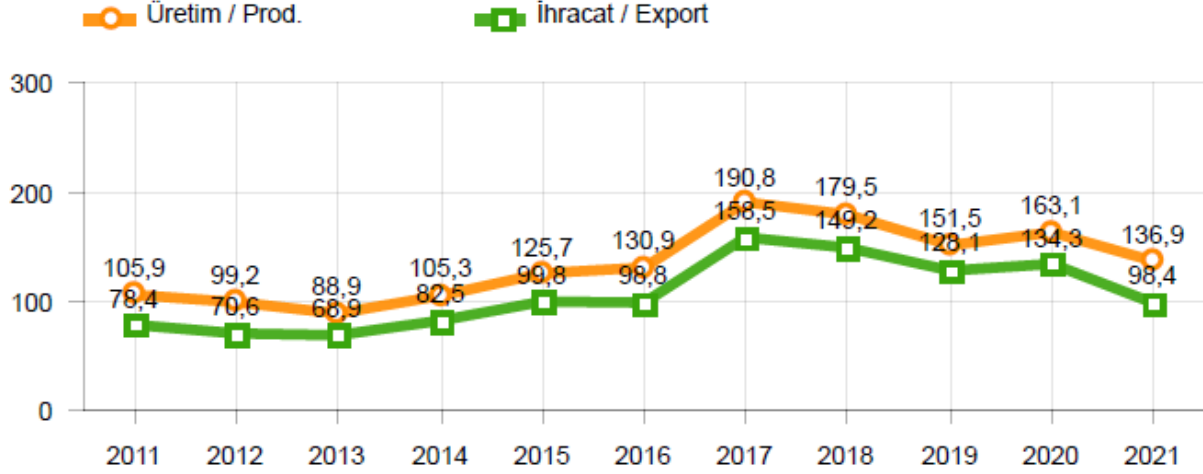
- 2021 yılı Ocak-Şubat döneminde, önceki yılın aynı dönemine göre **yüzde 6,5** oranında azalarak toplam 222 bin 264 adet taşıt aracı üretildi.

2011-2021 Toplam ve Otomobil Üretim Gelişimi (Ocak-Şubat) (x1000)

- 2021 yılı Ocak-Şubat döneminde traktör üretimi ile birlikte toplam üretim 231 bin 578 adet olarak gerçekleşti.
- 2020 yılına göre, yük ve yolcu taşıyan ticari araçlar üretimi, 2021 yılı Ocak-Şubat döneminde **yüzde 14** seviyesinde artarken, ürün grubu bazında üretim:
 - Minibüste **yüzde 15**
 - Otobüste **yüzde 63**
 - Midibüste **yüzde 15** oranlarında azaldı,
 - Kamyonette **yüzde 17**
 - Kamyonda **yüzde 137** oranında arttı.

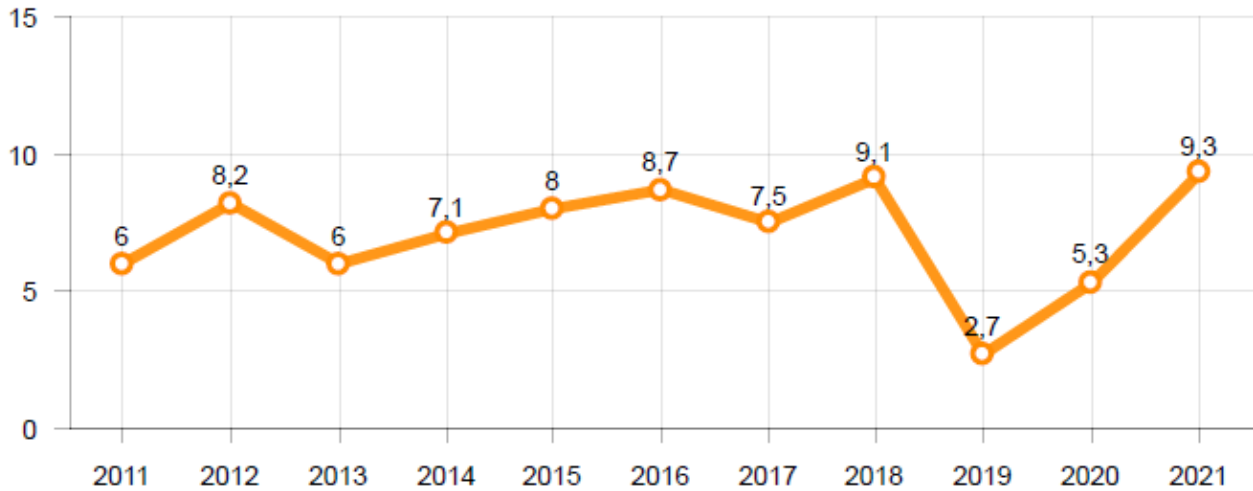
- 2021 yılı Ocak-Şubat döneminde otomobil üretimi, 2020 yılına göre **yüzde 16** oranında azalarak 136 bin 882 adet düzeyinde gerçekleşti.

2011-2021 Otomobil Üretim ve İhracat Gelişimi (Ocak-Şubat) (x1000)



- 2021 yılı Ocak-Şubat döneminde traktör üretimi **yüzde 77** oranında artarak 9 bin 314 adet oldu.

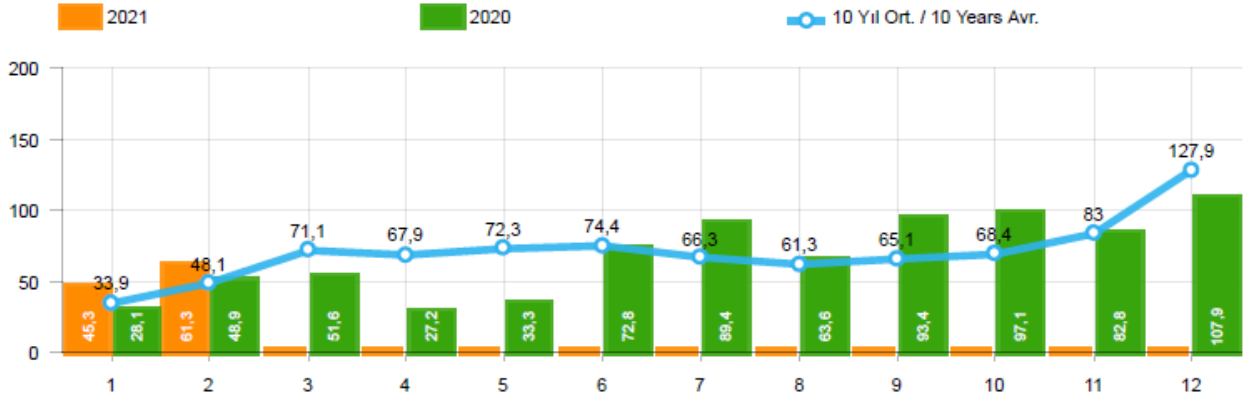
2011-2021 Traktör Üretim Gelişimi (Ocak-Şubat) (x1000)



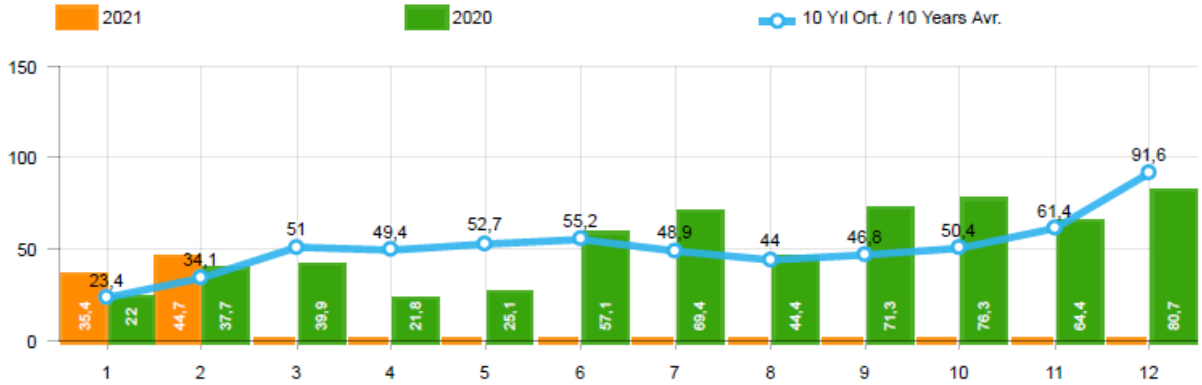
Ocak-Şubat döneminde kapasite kullanım oranları, hafif araçlarda (otomobil + hafif ticari araçlar) **yüzde 68**, ağır ticari araçlarda **yüzde 50** ve traktörde **yüzde 75** olarak gerçekleşti. Ocak-Şubat döneminde Otomotiv Sanayiinin toplam kapasite kullanım oranı **yüzde 68** oldu.

PAZAR

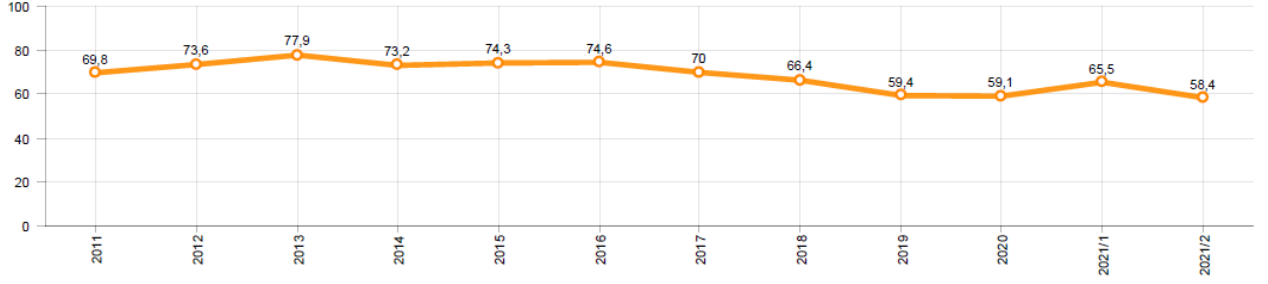
- 2021 yılı Ocak-Şubat döneminde toplam satışlar 2020 yılı aynı dönemine göre **yüzde 38** artarak 106 bin 532 adet seviyesinde gerçekleşti.

10 Yıllık Ortalama ve 2021/2020 Toplam Satışlar (x1000)

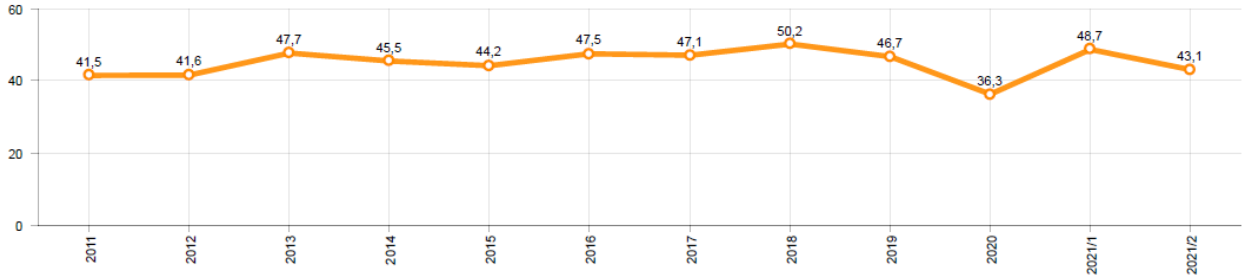
- 2021 yılı Ocak-Şubat döneminde otomobil satışları, 2020 yılı aynı dönemine göre **yüzde 34** oranında arttı ve 80 bin 107 adet oldu.

10 Yıllık Ortalama ve 2021/2020 Otomobil Satışları (x1000)

- 2021 yılı Ocak-Şubat döneminde otomobil pazarında ithalatın payı **yüzde 62** olarak gerçekleşti.
 - 2021 yılı Ocak-Şubat döneminde geçen yılın aynı dönemine göre toplam otomobil satışları **yüzde 34**, ithal otomobil satışları **yüzde 36** ve yerli otomobil satışları **yüzde 31** oranlarında arttı.
 -

Otomobil Pazarında İthalatın Pazar Payı (%)

- 2021 yılı Ocak-Şubat döneminde **hafif ticari araç (minibüs + kamyonet)** pazarında ithalatın payı **yüzde 45** olarak gerçekleşti.
 - 2021 yılı Ocak-Şubat döneminde geçen yılın aynı dönemine göre toplam hafif ticari araç satışları **yüzde 51**, ithal hafif ticari araç **yüzde 49** ve yerli hafif ticari araç satışları **yüzde 52** oranlarında arttı.

Hafif Ticari Araç Pazarında İthalatın Pazar Payı (%)

- 2021 yılı Ocak-Şubat döneminde; bir önceki yılın aynı dönemine göre **ağır ticari araç pazarı yüzde 61** artarak 4 bin 300 adet, **kamyon pazarı yüzde 80** oranında artarak 3 bin 877 adet, **otobüs pazarı yüzde 26** oranında artarak 245 adet düzeyinde ve **midibüs pazarı yüzde 45** oranında azalarak 178 adet düzeyinde gerçekleşti.

- Son 10 yıllık ortalamalara göre 2021 yılı Ocak-Şubat döneminde toplam pazar **yüzde 30**, hafif ticari araç pazarı **yüzde 9**, ağır ticari araç pazarı **yüzde 4** ve otomobil pazarı **yüzde 39** oranlarında artış gösterdi.

Pazar	10 Yıllık Ortalama (x1000)	2021 (x1000)	Değişim %
Toplam	839,7	796,2	29,8
Otomobil	599,0	610,1	39,2
HTA	204,2	162,7	8,4
ATA	36,4	23,4	3,9

Not: Yapılan kapsamlı veri analizi çerçevesinde, veri tabanımızdaki son 10 yıllık Ağır Ticari Araç Pazarı verileri Aralık 2018 itibariyle revize edilmiştir.

İHRACAT

- 2021 yılı Ocak-Şubat döneminde 98 bin 433 adedi otomobil olmak üzere, toplam üretimin yüzde 74'ünü oluşturan 165 bin 476 adet taşıt ihraç edildi. 2021 yılı Ocak-Şubat döneminde gerçekleşen taşıt aracı ihracatı, 2020 yılı aynı dönemine göre **yüzde 14** azaldı.
- Bu dönemde otomobil ihracatı bir önceki yılın aynı dönemine göre **yüzde 27** azalırken, ticari araç ihracatı ise **yüzde 15** oranında arttı. Traktör ihracatı ise 2020 yılına göre **yüzde 13** azalarak 2 bin 315 adet olarak gerçekleşti.

Taşıt Araçları İhracatı (Adet)

SEKTÖR / SECTOR	2019	2020	1/2-2020	1/2-2021	2021/2020 %
OTOMOBİL / Pass.Car	828.744	596.616	134.282	98.433	-26,7
OTOMOBİL TOPLAM / Pass. Car Total	828.744	596.616	134.282	98.433	-26,7
KAMYON / Truck	14.824	10.333	1.144	2.342	104,7
KAMYONET / Pick Up	349.490	263.767	49.791	56.653	13,8
OTOBÜS / Bus	9.001	6.886	1.247	379	-69,6
MİNİBÜS / Minibus	49.283	38.296	6.014	7.564	25,8
MİDİBÜS / Midibus	1.244	640	99	105	6,1
TİCARİ ARAÇLAR TOPLAM / Commercial Vehicle Total	423.842	319.922	58.295	67.043	15,0
TAŞIT ARAÇLARI TOPLAM / Motor Vehicles Total	1.252.586	916.538	192.577	165.476	-14,1
TRAKTÖR / F.Tractor	15.844	13.495	2.649	2.315	-12,6
TRAKTÖR TOPLAM / F.Tractor Total	15.844	13.495	2.649	2.315	-12,6
GENEL TOPLAM / GRAND TOTAL	1.268.430	930.033	195.226	167.791	-14,1

- Uludağ İhracatçı Birlikleri (UİB) verilerine göre, 2021 yılı Ocak-Şubat döneminde toplam otomotiv ihracatı, 2020 yılına göre **yüzde 2,8** oranında azaldı ve 4,9 milyar \$ oldu. Euro bazında ise **yüzde 12** azalarak 4 milyar € olarak gerçekleşti.
- Bu dönemde, dolar bazında ana sanayi ihracatı **yüzde 9** oranında azalırken, yan sanayi ihracatı da **yüzde 8** oranında arttı.

Otomotiv Ana ve Yan Sanayi İhracatı (ABD \$)

Sektör / Sector	2019	2020	OCAK - ŞUBAT / January - February 2020	OCAK - ŞUBAT / January - February 2021	2021 / 2020 %
Toplam Yan Sanayi / Total Component Industry	10.616.350.211,16	9.454.364.326,61	1.738.959.511,49	1.885.905.655,13	8,5
İç ve Dış Lastik / Tyres	1.479.050.683,54	1.248.005.046,63	222.447.712,43	221.326.817,68	-0,5
Emniyet Camı / Safety Glasses	150.643.773,04	140.363.576,74	25.076.994	28.358.693,14	13,1
Motor / Engine	518.051.730,93	461.449.027,72	96.231.170,62	60.559.632,39	-37,1
Akümülatör / Batteries	397.317.829,27	353.038.607,91	46.773.013,61	66.175.742,61	41,5
Diğer Aksam ve Parça / Spare Parts&Components	8.071.286.194,38	7.251.508.067,61	1.348.430.620,83	1.509.484.769,31	11,9
Toplam Ana Sanayi / Total Vehicle Industry	20.613.753.125,48	16.491.127.868,9	3.288.875.806,96	3.000.568.614,79	-8,8
Otobüs / Bus	1.759.421.232,04	1.300.660.458,98	230.628.463,23	92.258.483,23	-60,0
Midibüs-Minibus / Midibus-Minibus	222.922.951,87	188.434.401,85	42.176.483,23	20.225.267,03	-52,0
Otomobil / P.Cars	11.864.815.315,9	9.312.088.333,82	2.112.309.972,95	1.653.948.164,33	-21,7
Kamyon-Kamyonet / Truck-Pick Up&Van	4.945.359.113,74	4.254.957.839,91	712.696.000,71	968.143.980,5	35,8
Römork ve Yarı Römork / Trailer-Semi Trailer	503.203.636,07	417.420.859,24	68.033.219,17	76.871.129,27	13,0
Çekici / Tractor	839.891.842,8	602.899.223,51	51.891.602,08	132.497.681,14	155,3
Tarım Traktörü / Farm Tractor	478.139.033,06	414.666.751,59	71.140.065,59	56.621.909,29	-20,4
Toplam / Total	31.230.103.336,64	25.945.492.195,51	5.027.835.318,45	4.886.472.269,92	-2,8

Kaynak: Uludağ İhracatçı Birlikleri. UİB tarafından OSD için özel olarak analiz edilen Otomotiv İhracatı kapsamında; UİB Türkiye Geneli Otomotiv Endüstrisi sınıflandırmasına kıyasla "Römork ve Yarı Römork", "Tarım Traktörü" verileri dahil edilmekte; "Kullanılmış Araçlar", "İki Tekerlekli Taşıtlar", "Demiryolu Taşıtları" hariç tutulmaktadır.

- Türkiye İhracatçılar Meclisi verilerine göre, toplam otomotiv sanayi ihracatı, 2021 yılı Ocak-Şubat döneminde yüzde 17 pay ile ihracat sıralamasında ilk sıradaki yerini korudu. Şubat ayında toplam ihracatın yüzde 17,4'ünü gerçekleştirerek sektörel ihracat sıralamasında birinci sırada yer aldı.

SEKTÖRLER	SEKTÖREL BAZDA İHRACAT RAKAMLARI -1.000 \$											
	1 - 28 ŞUBAT				1 OCAK - 28 ŞUBAT				SON 12 AYLIK			
	2020	2021	Değişim (21/20)	Pay(20) (%)	2020	2021	Değişim (21/20)	Pay(20) (%)	2019 - 2020	2020 - 2021	Değişim (21/20)	Pay(20) (%)
Otomotiv Endüstrisi	2.517.969	2.536.479	0,7	17,4	4.916.129	4.802.764	-2,3	17,1	30.630.705	25.432.761	-17,0	16,2
Kimyevi Maddeler ve Mamulleri	1.489.584	1.678.589	12,7	11,5	3.169.696	3.315.134	4,6	11,8	20.578.031	18.399.186	-10,6	11,7
Hazırlanmış ve Konfeksiyon	1.516.935	1.517.344	0,0	10,4	3.007.231	3.035.477	0,9	10,8	17.876.903	17.153.615	-4,0	10,9
Çelik	997.636	1.212.472	21,5	8,3	2.133.464	2.268.385	6,3	8,1	13.558.108	12.762.742	-5,9	8,1
Elektrik Elektronik ve Hizmet	862.534	1.066.562	23,7	7,3	1.685.169	1.962.109	16,4	7,0	11.234.905	11.327.586	0,8	7,2
Demir ve Demir Dışı Metaller	689.294	835.860	21,3	5,7	1.391.359	1.595.351	14,7	5,7	8.206.447	8.456.673	3,0	5,4
Tekstil ve Hammaddeleri	645.857	746.070	15,5	5,1	1.318.809	1.477.129	12,0	5,3	7.922.968	7.442.397	-6,1	4,7
Makine ve Aksamları	633.534	685.916	8,3	4,7	1.257.293	1.337.785	6,4	4,8	7.903.599	7.620.992	-3,6	4,8
Hububat, Bakliyat, Yağlı Tohumlar ve Mamulleri	593.081	640.622	8,0	4,4	1.176.602	1.240.615	5,4	4,4	6.839.199	7.357.731	7,6	4,7
Mobilya,Kağıt ve Orman Ürünleri	444.729	479.708	7,9	3,3	897.518	933.505	4,0	3,3	5.623.071	5.600.706	-0,4	3,6
GENEL İHRACAT TOPLAMI	14.608.457	16.011.967	9,6	100,0	29.310.004	31.057.303	6,0	100,0	181.944.857	171.416.709	-5,8	100,0

Kaynak: TİM – Sektörel ihracat sıralaması ilk 10 sektör