 OTOMOTİV SANAYİİ DERNEĞİ AUTOMOTIVE MANUFACTURERS ASSOCIATION	OSD Özet Rapor
	Nisan 2021

ÖZET DEĞERLENDİRME – 2020/2021

		Mart			Ocak-Mart		
		2020	2021	(%)	2020	2021	(%)
Üretim	Toplam	103.359	123.457	19,4	341.145	345.691	1
	Otomobil	72.102	74.995	4,0	235.208	211.877	-9,9
Pazar	Toplam	51.554	99.964	93,9	128.625	206.597	60,6
	Otomobil	39.887	76.357	91,4	99.630	156.464	57,0
İhracat	Toplam	83.771	95.633	14,2	276.348	261.109	-5,5
	Otomobil	57.326	57.024	-0,5	191.608	155.457	-18,9
İhracat (\$)	Toplam	2.105.632.630	2.935.978.222	39,4	7.133.467.949	7.818.613.546	9,6
	Otomobil	767.648.752	1.002.349.360	30,6	2.879.958.725	2.656.279.416	-7,8
İhracat (€)	Toplam	1.898.373.480	2.465.840.877	29,9	6.467.125.733	6.490.786.408	0,4
	Otomobil	692.195.684	842.471.007	21,7	2.610.561.183	2.205.892.712	-15,5

2021 yılı Ocak-Mart döneminde toplam üretim **yüzde 1** artarken, otomobil üretimi bir önceki yılın aynı dönemine göre **yüzde 10** oranında azaldı. Bu dönemde, toplam üretim 345 bin 619 adet, otomobil üretimi ise 211 bin 877 adet düzeyinde gerçekleşti.

2021 yılı Ocak-Mart döneminde toplam pazar geçen yılın aynı dönemine göre **yüzde 61** artarak 206 bin 597 adet düzeyinde gerçekleşti. Bu dönemde otomobil pazarı ise **yüzde 57** oranında arttı ve 156 bin 464 adet olarak gerçekleşti.

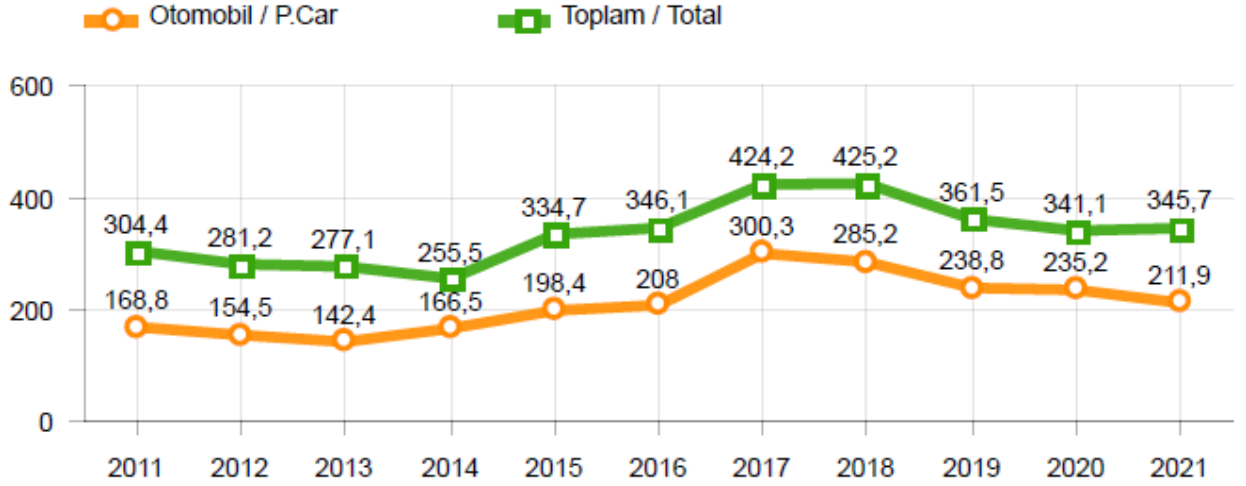
Ticari araç grubunda, 2021 yılı Ocak-Mart döneminde üretim **yüzde 26** seviyesinde artarken, ağır ticari araç grubunda **yüzde 46** oranında, hafif ticari araç grubunda **yüzde 25** oranında arttı. 2020 yılı Ocak-Mart dönemine göre ticari araç pazarı **yüzde 73**, hafif ticari araç pazarı **yüzde 70** ve ağır ticari araç pazarı **yüzde 88** arttı.

2021 yılı Ocak-Mart döneminde bir önceki yılın aynı dönemine göre, toplam otomotiv ihracatı adet bazında **yüzde 6** oranında, otomobil ihracatı **yüzde 19** oranında azaldı. Bu dönemde, toplam ihracat 261 bin 109 adet, otomobil ihracatı ise 155 bin 457 adet düzeyinde gerçekleşti.

2021 yılı Ocak-Mart döneminde bir önceki yılın aynı dönemine göre, toplam otomotiv ihracatı Dolar bazında **yüzde 10**, Euro bazında geçen yılın aynı dönemine göre **yüzde 0,4** arttı. Bu dönemde toplam otomotiv ihracatı 7,8 Milyar \$ olarak gerçekleşirken, otomobil ihracatı **yüzde 8** azalarak 2,7 Milyar \$ seviyesinde gerçekleşti. Euro bazında otomobil ihracatı ise **yüzde 16** azalarak 2,2 Milyar € seviyesinde gerçekleşti.

OTOMOTİV SANAYİİ 2021 YILI MART AYI SONUÇLARI**ÜRETİM**

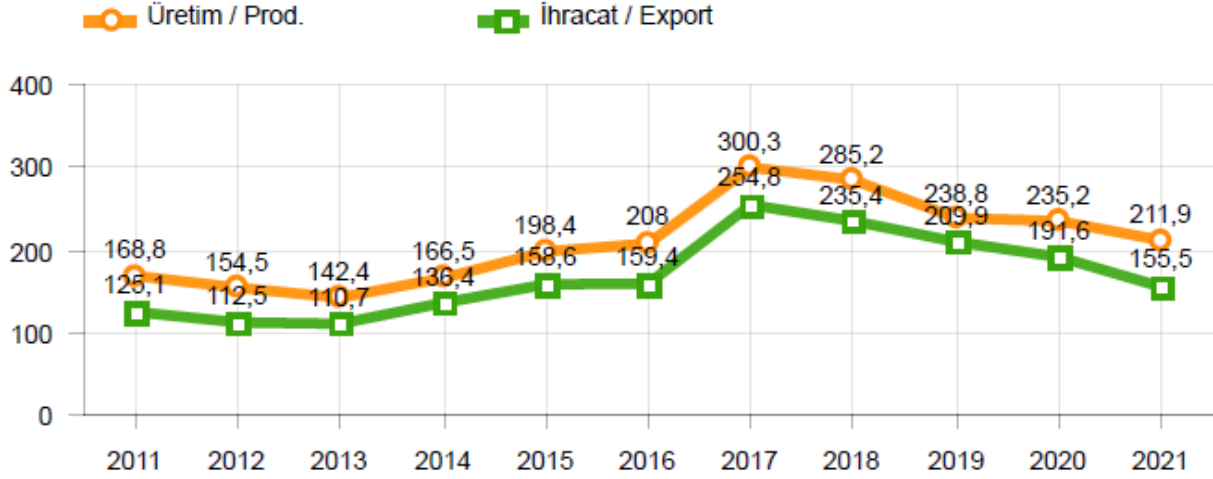
- 2021 yılı Ocak-Mart döneminde, önceki yılın aynı dönemine göre **yüzde 1** oranında artarak toplam 345 bin 691 adet taşıt aracı üretildi.

2011-2021 Toplam ve Otomobil Üretim Gelişimi (Ocak-Mart) (x1000)

- 2021 yılı Ocak-Mart döneminde traktör üretimi ile birlikte toplam üretim 360 bin 766 adet olarak gerçekleşti.
- 2020 yılına göre, yük ve yolcu taşıyan ticari araçlar üretimi, 2021 yılı Ocak-Mart döneminde **yüzde 26** seviyesinde artarken, ürün grubu bazında üretim:
 - Otobüste **yüzde 55**
 - Midibüste **yüzde 32** oranlarında azaldı,
 - Kamyonette **yüzde 28**
 - Minibüste **yüzde 5**
 - Kamyonda **yüzde 105** oranında arttı.

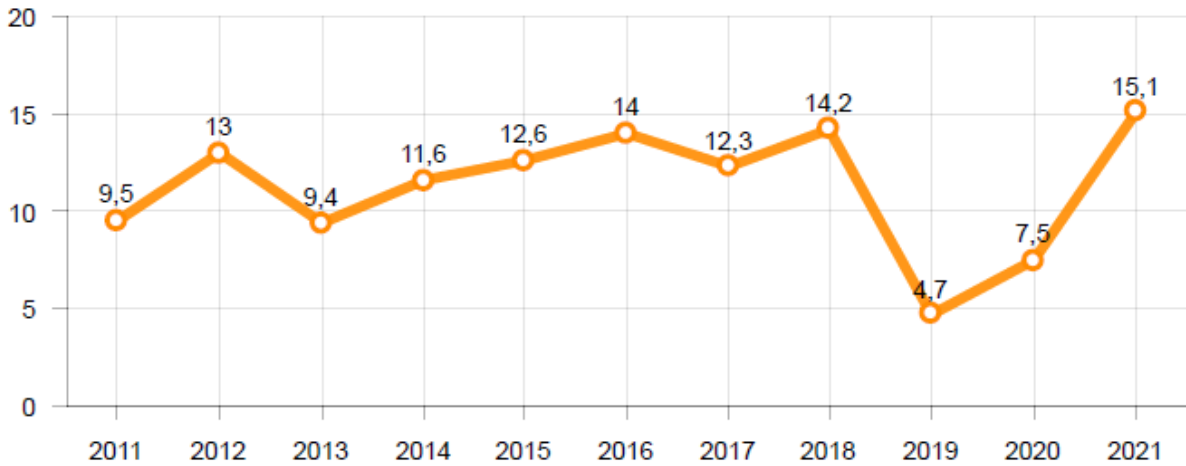
- 2021 yılı Ocak-Mart döneminde otomobil üretimi, 2020 yılına göre **yüzde 10** oranında azalarak 211 bin 877 adet düzeyinde gerçekleşti.

2011-2021 Otomobil Üretim ve İhracat Gelişimi (Ocak-Mart) (x1000)



- 2021 yılı Ocak-Mart döneminde traktör üretimi **yüzde 102** oranında artarak 15 bin 75 adet oldu.

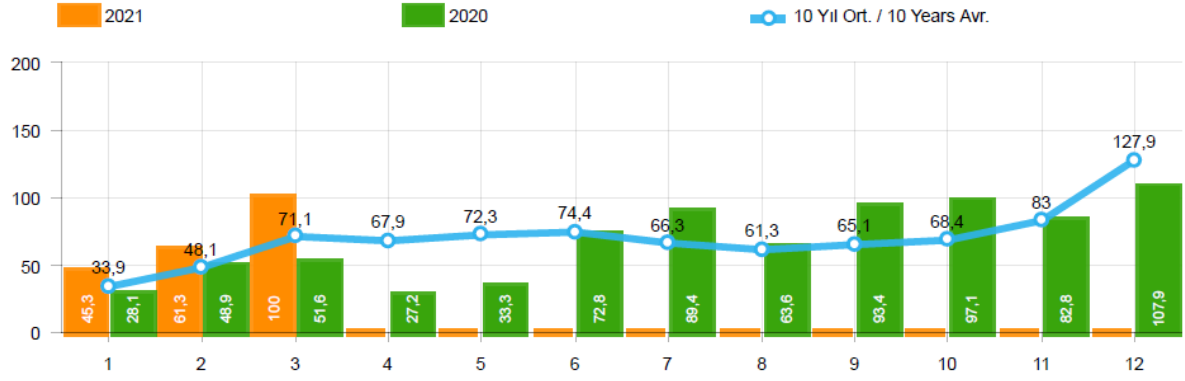
2011-2021 Traktör Üretim Gelişimi (Ocak-Mart) (x1000)



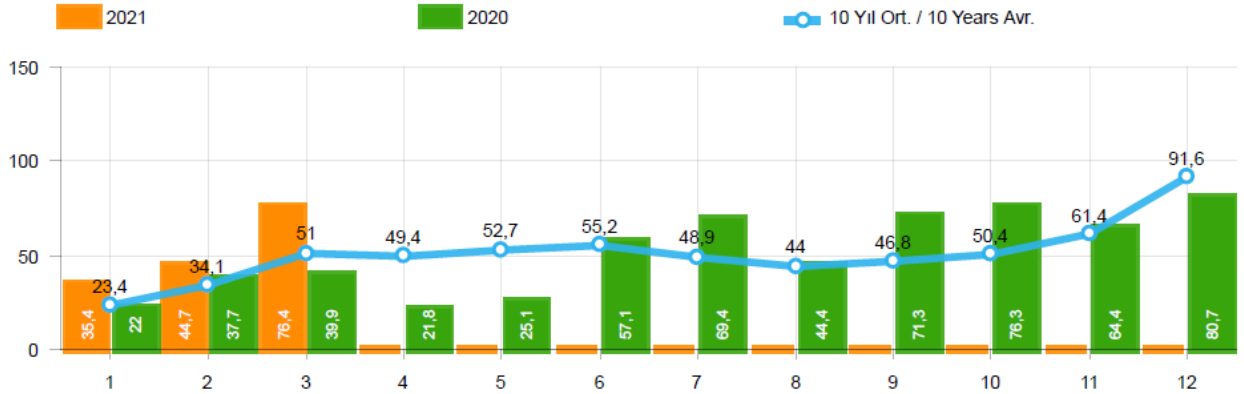
Ocak-Mart döneminde kapasite kullanım oranları, hafif araçlarda (otomobil + hafif ticari araçlar) **yüzde 70**, ağır ticari araçlarda **yüzde 56** ve traktörde **yüzde 80** olarak gerçekleşti. Ocak-Mart döneminde Otomotiv Sanayiinin toplam kapasite kullanım oranı **yüzde 70** oldu.

PAZAR

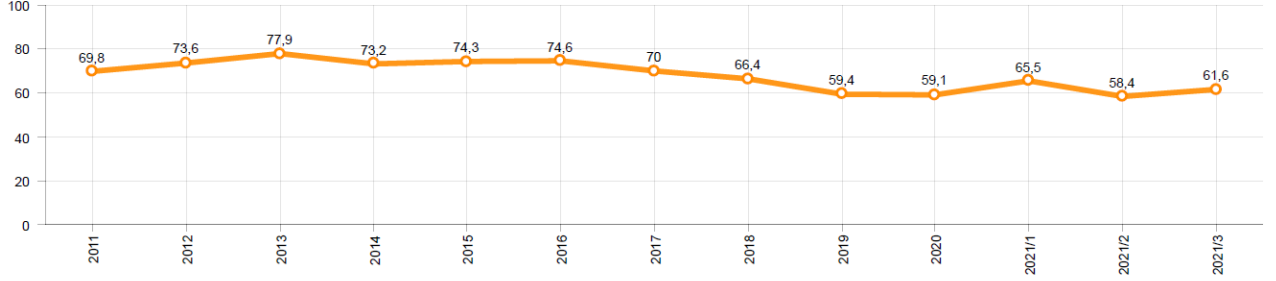
- 2021 yılı Ocak-Mart döneminde toplam satışlar 2020 yılı aynı dönemine göre **yüzde 61** artarak 206 bin 597 adet seviyesinde gerçekleşti.

10 Yıllık Ortalama ve 2021/2020 Toplam Satışlar (x1000)

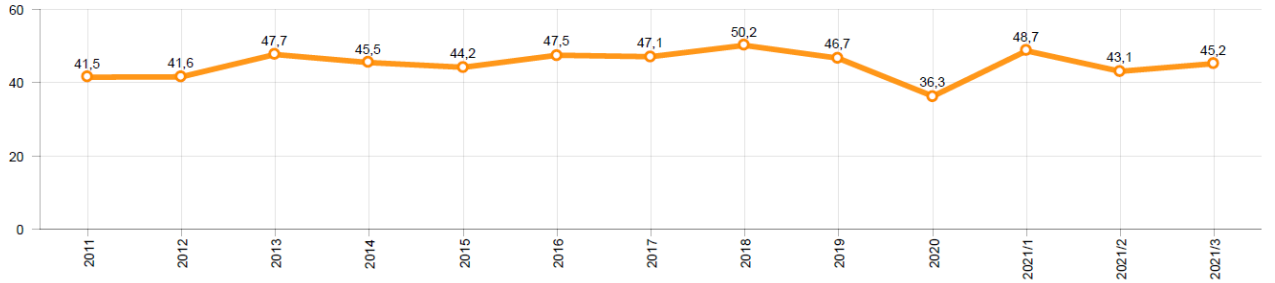
- 2021 yılı Ocak-Mart döneminde otomobil satışları, 2020 yılı aynı dönemine göre **yüzde 57** oranında arttı ve 156 bin 464 adet oldu.

10 Yıllık Ortalama ve 2021/2020 Otomobil Satışları (x1000)

- 2021 yılı Ocak-Mart döneminde otomobil pazarında ithalatın payı **yüzde 62** olarak gerçekleşti.
 - 2021 yılı Ocak-Mart döneminde geçen yılın aynı dönemine göre toplam otomobil satışları **yüzde 57**, ithal otomobil satışları **yüzde 54** ve yerli otomobil satışları **yüzde 62** oranlarında arttı.

Otomobil Pazarında İthalatın Pazar Payı (%)

- 2021 yılı Ocak-Mart döneminde **hafif ticari araç (minibüs + kamyonet)** pazarında ithalatın payı **yüzde 45** olarak gerçekleşti.
 - 2021 yılı Ocak-Mart döneminde geçen yılın aynı dönemine göre toplam hafif ticari araç satışları **yüzde 70**, ithal hafif ticari araç **yüzde 75** ve yerli hafif ticari araç satışları **yüzde 67** oranlarında arttı.

Hafif Ticari Araç Pazarında İthalatın Pazar Payı (%)

- 2021 yılı Ocak-Mart döneminde; bir önceki yılın aynı dönemine göre **ağır ticari araç pazarı yüzde 88** artarak 7 bin 937 adet, **kamyon pazarı yüzde 110** oranında artarak 7 bin 246 adet, **otobüs pazarı yüzde 23** oranında artarak 396 adet düzeyinde ve **midibüs pazarı yüzde 35** oranında azalarak 295 adet düzeyinde gerçekleşti.

- Son 10 yıllık ortalamalara göre 2021 yılı Ocak-Mart döneminde toplam pazar **yüzde 35**, hafif ticari araç pazarı **yüzde 14**, ağır ticari araç pazarı **yüzde 3** ve otomobil pazarı **yüzde 44** oranlarında artış gösterdi.

Pazar	10 Yıllık Ortalama (x1000)	2021 (x1000)	Değişim %
Toplam	153,2	205,6	34,9
Otomobil	108,6	156,4	44,1
HTA	36,8	42,2	14,4
ATA	7,7	7,9	2,6

Not: Yapılan kapsamlı veri analizi çerçevesinde, veri tabanımızdaki son 10 yıllık Ağır Ticari Araç Pazarı verileri Aralık 2018 itibariyle revize edilmiştir.

İHRACAT

- 2021 yılı Ocak-Mart döneminde 155 bin 457 adedi otomobil olmak üzere, toplam üretimin yüzde 60'ını oluşturan 261 bin 109 adet taşıt ihraç edildi. 2021 yılı Ocak-Mart döneminde gerçekleşen taşıt aracı ihracatı, 2020 yılı aynı dönemine göre **yüzde 6** azaldı.
- Bu dönemde otomobil ihracatı bir önceki yılın aynı dönemine göre **yüzde 19** azalırken, ticari araç ihracatı ise **yüzde 25** oranında arttı. Traktör ihracatı ise 2020 yılına göre **yüzde 0,5** azalarak 3 bin 626 adet olarak gerçekleşti.

Taşıt Araçları İhracatı (Adet)

SEKTÖR / SECTOR	2019	2020	1/3-2020	1/3-2021	2021/2020 %
OTOMOBİL / Pass.Car	828.744	596.616	191.608	155.457	-18,9
OTOMOBİL TOPLAM / Pass. Car Total	828.744	596.616	191.608	155.457	-18,9
KAMYON / Truck	14.824	10.333	2.281	4.417	93,6
KAMYONET / Pick Up	349.490	263.767	70.872	87.993	24,2
OTOBÜS / Bus	9.001	6.886	1.840	682	-62,9
MINIBÜS / Minibus	49.283	38.296	9.566	12.400	29,6
MİDİBÜS / Midibus	1.244	640	181	160	-11,6
TİCARİ ARAÇLAR TOPLAM / Commercial Vehicle Total	423.842	319.922	84.740	105.652	24,7
TAŞIT ARAÇLARI TOPLAM / Motor Vehicles Total	1.252.586	916.538	276.348	261.109	-5,5
TRAKTÖR / F.Tractor	15.844	13.495	3.643	3.626	-0,5
TRAKTÖR TOPLAM / F.Tractor Total	15.844	13.495	3.643	3.626	-0,5
GENEL TOPLAM / GRAND TOTAL	1.268.430	930.033	279.991	264.735	-5,4

- Uludağ İhracatçı Birlikleri (UİB) verilerine göre, 2021 yılı Ocak-Mart döneminde toplam otomotiv ihracatı, 2020 yılına göre **yüzde 9,6** oranında arttı ve 7,8 milyar \$ oldu. Euro bazında ise **yüzde 0,4** artarak 6,5 milyar € olarak gerçekleşti.
- Bu dönemde, dolar bazında ana sanayi ihracatı **yüzde 6** oranında, yan sanayi ihracatı da **yüzde 16** oranında arttı.

Otomotiv Ana ve Yan Sanayi İhracatı (ABD \$)

Sektör / Sector	2019	2020	OCAK - MART / January - March 2020	OCAK - MART / January - March 2021	2021 / 2020 %
Toplam Yan Sanayi / Total Component Industry	10.616.350.211,16	9.454.364.326,61	2.526.175.193,34	2.941.692.494,02	16,4
İç ve Dış Lastik / Tyres	1.479.050.683,54	1.248.005.046,63	322.025.888,67	364.400.069,16	13,2
Emniyet Camı / Safety Glasses	150.643.773,04	140.363.576,74	36.791.434	46.425.858,21	26,2
Motor / Engine	518.051.730,93	461.449.027,72	140.588.932,91	80.222.040,32	-42,9
Akümülatör / Batteries	397.317.829,27	353.038.607,91	71.724.416,78	106.202.643,32	48,1
Diğer Aksam ve Parça / Spare Parts&Components	8.071.286.194,38	7.251.508.067,61	1.955.044.520,98	2.344.441.883,01	19,9
Toplam Ana Sanayi / Total Vehicle Industry	20.613.753.125,48	16.491.127.868,9	4.607.292.755,18	4.876.921.052,37	5,9
Otobüs / Bus	1.759.421.232,04	1.300.660.458,98	316.252.082,04	172.936.243,64	-45,3
Midibüs-Minibus / Midibus-Minibus	222.922.951,87	188.434.401,85	58.316.723,69	32.655.199,81	-44,0
Otomobil / P.Cars	11.864.815.315,9	9.312.088.333,82	2.879.958.725,18	2.656.279.415,79	-7,8
Kamyon-Kamyonet / Truck-Pick Up&Van	4.945.359.113,74	4.254.957.839,91	1.022.544.047,89	1.527.390.277,82	49,4
Römork ve Yarı Römork / Trailer-Semi Trailer	503.203.636,07	417.420.859,24	99.560.097,77	133.375.524,34	34,0
Çekici / Tractor	839.891.842,8	602.899.223,51	123.812.108,89	253.445.702,73	104,7
Tarım Traktörü / Farm Tractor	478.139.033,06	414.666.751,59	106.848.969,72	100.838.688,24	-5,6
Toplam / Total	31.230.103.336,64	25.945.492.195,51	7.133.467.948,52	7.818.613.546,39	9,6

Kaynak: Uludağ İhracatçı Birlikleri. UİB tarafından OSD için özel olarak analiz edilen Otomotiv İhracatı kapsamında; UİB Türkiye Geneli Otomotiv Endüstrisi sınıflandırmasına kıyasla "Römork ve Yarı Römork", "Tarım Traktörü" verileri dahil edilmekte; "Kullanılmış Araçlar", "İki Tekerlekli Taşıtlar", "Demiryolu Taşıtları" hariç tutulmaktadır.

- Türkiye İhracatçılar Meclisi verilerine göre, toplam otomotiv sanayi ihracatı, 2021 yılı Ocak-Mart döneminde yüzde 17 pay ile ihracat sıralamasında ilk sıradaki yerini korudu. Mart ayında toplam ihracatın yüzde 17'sini gerçekleştirerek sektörel ihracat sıralamasında birinci sırada yer aldı.

SEKTÖRLER	1 - 31 MART				1 OCAK - 31 MART				SON 12 AYLIK			
	2020	2021	Değişim ('21/'20)	Pay(20) (%)	2020	2021	Değişim ('21/'20)	Pay(20) (%)	2019 - 2020	2020 - 2021	Değişim ('21/'20)	Pay(20) (%)
Otomotiv Endüstrisi	2.060.600	2.892.730	40,4	17,0	6.976.729	7.690.521	10,2	17,1	29.808.219	26.259.434	-11,9	16,2
Kimyevi Maddeler ve Mamulleri	1.489.082	2.002.718	34,5	11,8	4.658.777	5.310.578	14,0	11,8	20.228.521	18.903.513	-6,6	11,7
Hazırlanmış ve Konfeksiyon	1.209.798	1.677.874	38,7	9,8	4.217.009	4.707.223	11,6	10,4	17.411.743	17.611.806	1,1	10,9
Çelik	980.771	1.546.621	57,7	9,1	3.114.235	3.813.479	22,5	8,5	13.236.599	13.313.848	0,6	8,2
Elektrik Elektronik ve Hizmet	828.821	1.259.053	51,9	7,4	2.513.981	3.219.178	28,1	7,1	11.071.023	11.754.347	6,2	7,3
Demir ve Demir Dışı Metaller	671.348	979.919	46,0	5,8	2.062.784	2.573.572	24,8	5,7	8.165.542	8.763.661	7,3	5,4
Tekstil ve Hammaddeleri	584.625	869.643	48,8	5,1	1.903.425	2.345.439	23,2	5,2	7.779.966	7.725.775	-0,7	4,8
Makine ve Aksamları	625.408	785.224	25,6	4,6	1.882.701	2.121.908	12,7	4,7	7.829.812	7.779.423	-0,6	4,8
Hububat, Bakliyat, Yağlı Tohumlar ve Mamulleri	631.410	784.306	24,2	4,6	1.807.990	2.020.173	11,7	4,5	6.883.803	7.505.366	9,0	4,6
Mobilya, Kağıt ve Orman Ürünleri	426.736	583.047	36,6	3,4	1.324.254	1.515.952	14,5	3,4	5.577.865	5.756.225	3,2	3,6
GENEL İHRACAT TOPLAMI	13.353.475	18.985.472	42,2	100,0	42.663.394	50.023.412	17,3	100,0	178.962.384	177.017.958	-1,1	100,0

Kaynak: TİM – Sektörel ihracat sıralaması ilk 10 sektör