

ÖZET DEĞERLENDİRME – 2020/2021

		Ağustos			Ocak - Ağustos		
		2020	2021	(%)	2020	2021	(%)
Üretim	Toplam	75.342	106.748	41,7	712.101	814.520	14,4
	Otomobil	45.211	59.539	31,7	485.314	511.766	5,5
Pazar	Toplam	63.570	60.511	-4,8	414.876	522.244	25,9
	Otomobil	44.372	44.756	0,9	317.394	391.392	23,3
İhracat	Toplam	42.875	82.621	92,7	523.293	595.425	13,8
	Otomobil	26.393	42.346	60,4	360.118	365.704	1,6
İhracat (\$)	Toplam	1.567.076.314	2.445.546.789	56,1	14.766.990.775	19.162.151.435	29,8
	Otomobil	381.569.431	623.110.773	63,3	5.407.645.449	6.001.639.307	11,0
İhracat (€)	Toplam	1.323.825.050	2.079.640.870	57,1	13.203.518.123	15.991.643.757	21,1
	Otomobil	322.162.583	529.971.862	64,5	4.845.279.361	5.006.358.704	3,3

2021 yılı Ocak-Ağustos döneminde toplam üretim **yüzde 14** ve otomobil üretimi bir önceki yılın aynı dönemine göre **yüzde 6** oranında arttı. Bu dönemde, toplam üretim 814 bin 520 adet, otomobil üretimi ise 511 bin 766 adet düzeyinde gerçekleşti.

2021 yılı Ocak-Ağustos döneminde toplam pazar geçen yılın aynı dönemine göre **yüzde 26** artarak 522 bin 244 adet düzeyinde gerçekleşti. Bu dönemde otomobil pazarı ise **yüzde 23** oranında arttı ve 391 bin 392 adet olarak gerçekleşti.

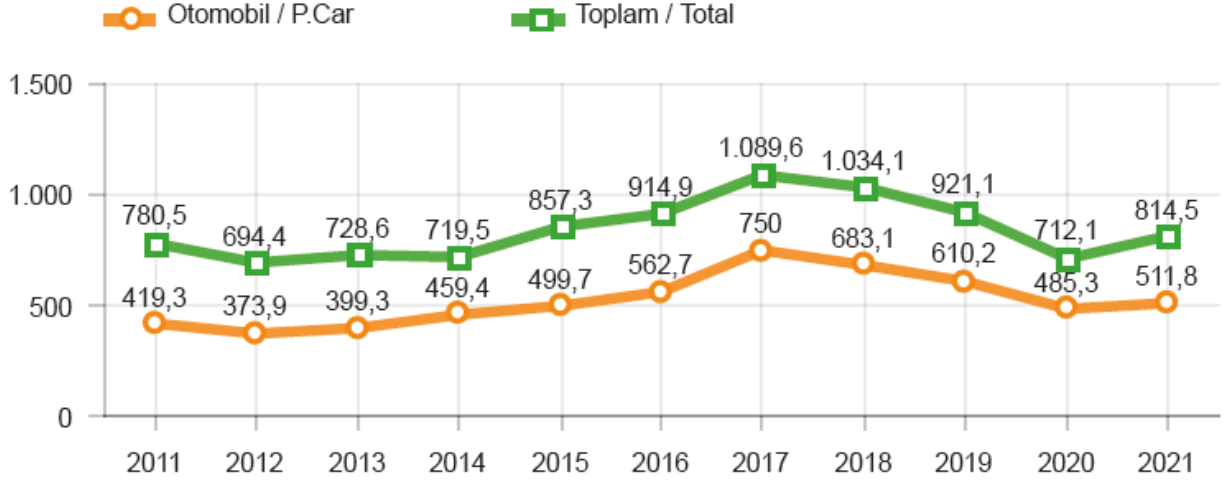
Ticari araç grubunda, 2021 yılı Ocak-Ağustos döneminde üretim **yüzde 34** seviyesinde artarken, ağır ticari araç grubunda **yüzde 50** oranında, hafif ticari araç grubunda **yüzde 32** oranında arttı. 2020 yılı Ocak-Ağustos dönemine göre ticari araç pazarı **yüzde 34**, hafif ticari araç pazarı **yüzde 28** ve ağır ticari araç pazarı **yüzde 79** arttı.

2021 yılı Ocak-Ağustos döneminde bir önceki yılın aynı dönemine göre, toplam otomotiv ihracatı adet bazında **yüzde 14** oranında, otomobil ihracatı ise **yüzde 2** oranında arttı. Bu dönemde, toplam ihracat 595 bin 425 adet, otomobil ihracatı ise 365 bin 704 adet düzeyinde gerçekleşti.

2021 yılı Ocak-Ağustos döneminde bir önceki yılın aynı dönemine göre, toplam otomotiv ihracatı Dolar bazında **yüzde 30**, Euro bazında geçen yılın aynı dönemine göre **yüzde 21** arttı. Bu dönemde toplam otomotiv ihracatı 19,2 Milyar \$ olarak gerçekleşirken, otomobil ihracatı **yüzde 11** artarak 6,0 Milyar \$ seviyesinde gerçekleşti. Euro bazında otomobil ihracatı ise **yüzde 3** azalarak 5,0 Milyar € seviyesinde gerçekleşti.

OTOMOTİV SANAYİİ 2021 YILI AĞUSTOS AYI SONUÇLARI**ÜRETİM**

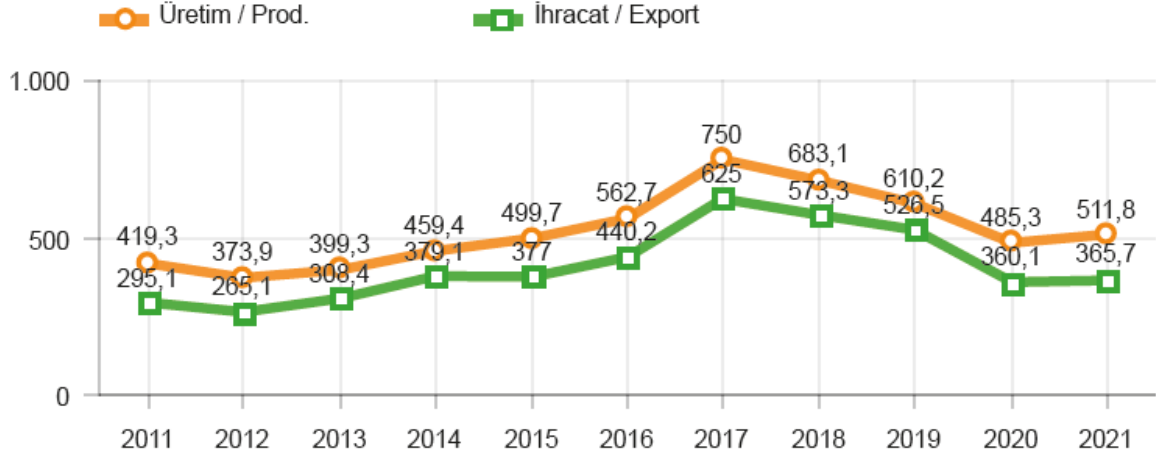
- 2021 yılı Ocak-Ağustos döneminde, önceki yılın aynı dönemine göre **yüzde 14** oranında artarak toplam 814 bin 520 adet taşıt aracı üretildi.

2011-2021 Toplam ve Otomobil Üretim Gelişimi (Ocak-Ağustos) (x1000)

- 2021 yılı Ocak-Ağustos döneminde traktör üretimi ile birlikte toplam üretim 850 bin 811 adet olarak gerçekleşti.
- 2020 yılına göre, yük ve yolcu taşıyan ticari araçlar üretimi, 2021 yılı Ocak-Ağustos döneminde **yüzde 34** seviyesinde artarken, ürün grubu bazında üretim:
 - Otobüste **yüzde 29**
 - Midibüste **yüzde 1**
 - Minibüste **yüzde 4** oranlarında azaldı,
 - Kamyonette **yüzde 38**
 - Kamyonunda **yüzde 88** oranında arttı.

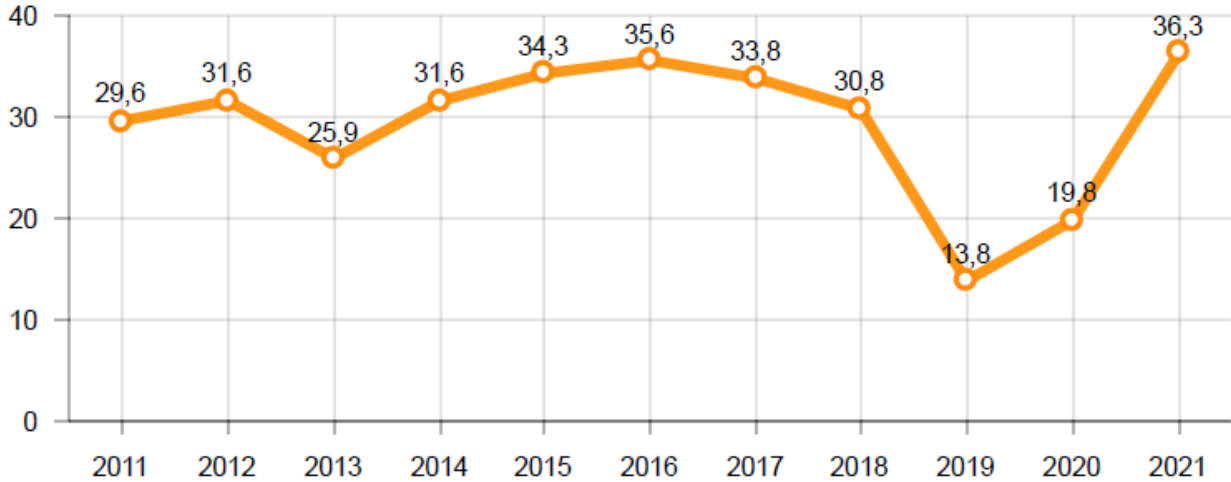
- 2021 yılı Ocak-Ağustos döneminde otomobil üretimi, 2020 yılına göre **yüzde 6** oranında artarak 511 bin 766 adet düzeyinde gerçekleşti.

2011-2021 Otomobil Üretim ve İhracat Gelişimi (Ocak-Ağustos) (x1000)



- 2021 yılı Ocak-Ağustos döneminde traktör üretimi **yüzde 83** oranında artarak 36 bin 291 adet oldu.

2011-2021 Traktör Üretim Gelişimi (Ocak-Ağustos) (x1000)

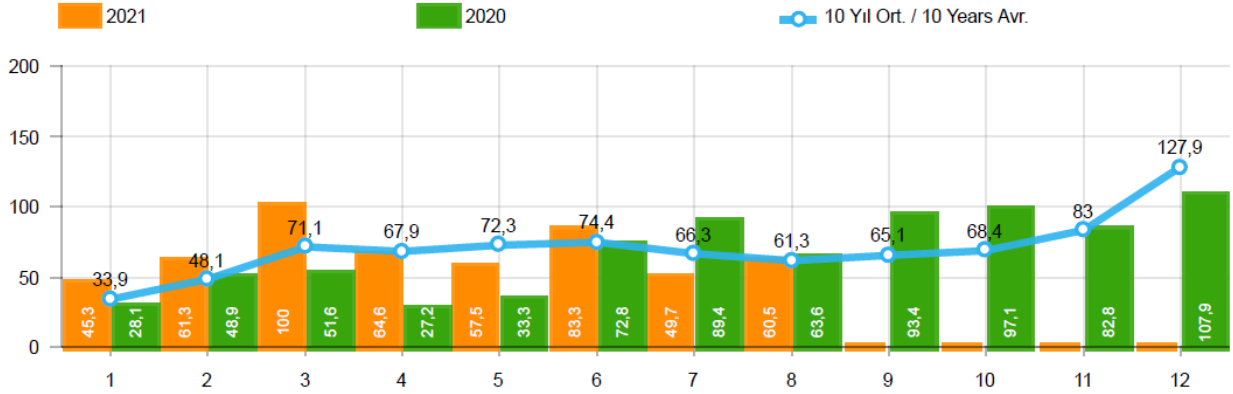


Ocak-Ağustos döneminde kapasite kullanım oranları, hafif araçlarda (otomobil + hafif ticari araçlar) **yüzde 62**, ağır ticari araçlarda **yüzde 57** ve traktörde **yüzde 73** olarak gerçekleşti. Ocak-Ağustos döneminde Otomotiv Sanayiinin toplam kapasite kullanım oranı **yüzde 62** oldu.

PAZAR

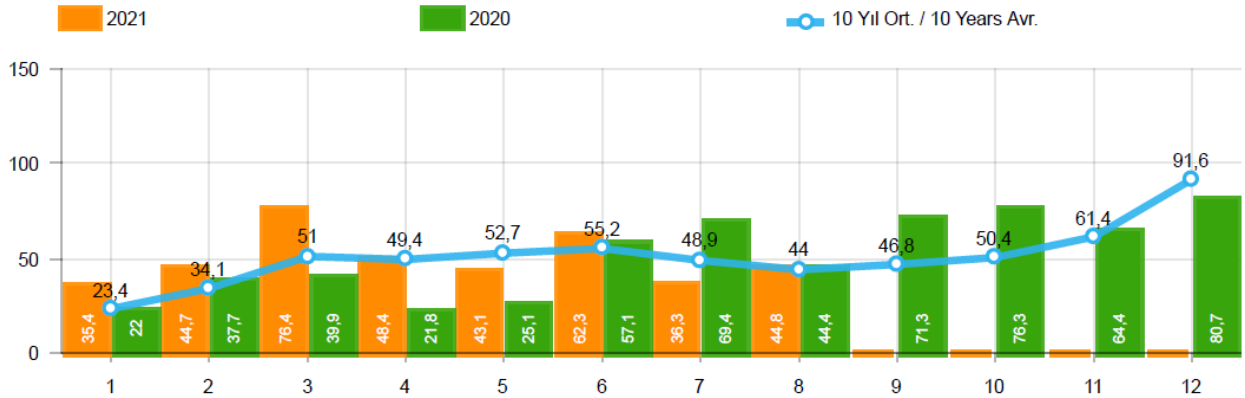
- 2021 yılı Ocak-Ağustos döneminde toplam satışlar 2020 yılı aynı dönemine göre **yüzde 26** artarak 522 bin 244 adet seviyesinde gerçekleşti.

10 Yıllık Ortalama ve 2021/2020 Toplam Satışlar (x1000)

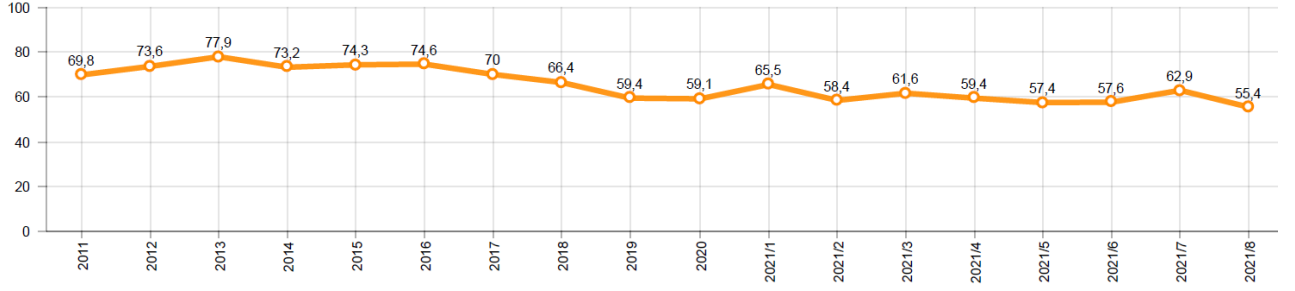


- 2021 yılı Ocak-Ağustos döneminde otomobil satışları, 2020 yılı aynı dönemine göre **yüzde 23** oranında arttı ve 391 bin 392 adet oldu.

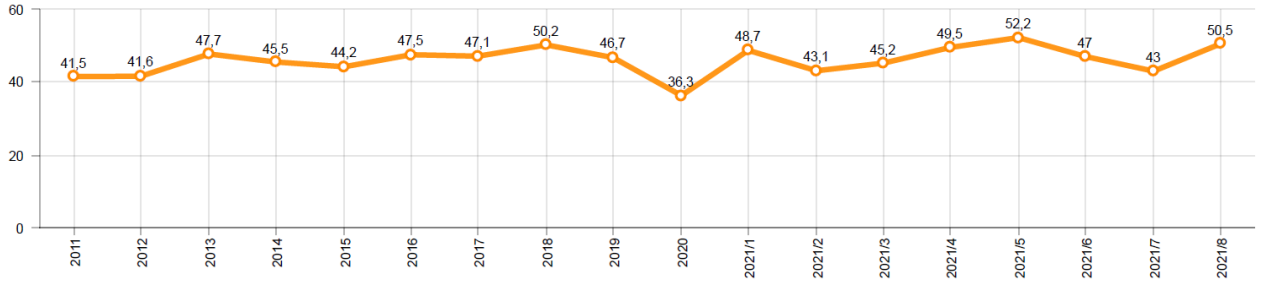
10 Yıllık Ortalama ve 2021/2020 Otomobil Satışları (x1000)



- 2021 yılı Ocak-Ağustos döneminde otomobil pazarında ithalatın payı **yüzde 60** olarak gerçekleşti.
 - 2021 yılı Ocak-Ağustos döneminde geçen yılın aynı dönemine göre toplam otomobil satışları **yüzde 23**, ithal otomobil satışları **yüzde 28** ve yerli otomobil satışları **yüzde 21** oranlarında arttı.

Otomobil Pazarında İthalatın Pazar Payı (%)

- 2021 yılı Ocak-Ağustos döneminde **hafif ticari araç (minibüs + kamyonet)** pazarında ithalatın payı **yüzde 47** olarak gerçekleşti.
 - 2021 yılı Ocak-Ağustos döneminde geçen yılın aynı dönemine göre toplam hafif ticari araç satışları **yüzde 28**, ithal hafif ticari araç **yüzde 58** ve yerli hafif ticari araç satışları **yüzde 10** oranlarında arttı.

Hafif Ticari Araç Pazarında İthalatın Pazar Payı (%)

- 2021 yılı Ocak-Ağustos döneminde; bir önceki yılın aynı dönemine göre **ağır ticari araç pazarı yüzde 79** artarak 21 bin 240 adet, **kamyon pazarı yüzde 92** oranında artarak 19 bin 620 adet, **otobüs pazarı yüzde 15** oranında artarak 818 adet düzeyinde ve **midibüs pazarı yüzde 16** oranında azalarak 802 adet düzeyinde gerçekleşti.

- Son 10 yıllık ortalamalara göre 2021 yılı Ocak-Ağustos döneminde toplam pazar **yüzde 5,4**, otomobil pazarı **yüzde 9** oranlarında artarken, ağır ticari araç pazarı **yüzde 4,4** ve hafif ticari araç pazarı **yüzde 2,3** oranında azaldı.

Pazar	10 Yıllık Ortalama (x1000)	2021 (x1000)	Değişim %
Toplam	495,4	522,2	5,4
Otomobil	358,9	391,4	9
HTA	114,6	109,6	-4,4
ATA	21,7	21,2	-2,3

Not: Yapılan kapsamlı veri analizi çerçevesinde, veri tabanımızdaki son 10 yıllık Ağır Ticari Araç Pazarı verileri Aralık 2018 itibariyle revize edilmiştir.

İHRACAT

- 2021 yılı Ocak-Ağustos döneminde 365 bin 704 adedi otomobil olmak üzere, toplam üretimin yüzde 73'ünü oluşturan 595 bin 425 adet taşıt ihraç edildi. 2021 yılı Ocak-Ağustos döneminde gerçekleşen taşıt aracı ihracatı, 2020 yılı aynı dönemine göre **yüzde 14** arttı.
- Bu dönemde otomobil ihracatı bir önceki yılın aynı dönemine göre **yüzde 2**, ticari araç ihracatı ise **yüzde 41** oranında arttı. Traktör ihracatı ise 2020 yılına göre **yüzde 20** artarak 10 bin 49 adet olarak gerçekleşti.

Taşıt Araçları İhracatı (Adet)

SEKTÖR / SECTOR	2019	2020	1/8-2020	1/8-2021	2021/2020 %
OTOMOBİL / Pass.Car	828.744	596.616	360.118	365.704	1,6
OTOMOBİL TOPLAM / Pass. Car Total	828.744	596.616	360.118	365.704	1,6
KAMYON / Truck	14.824	10.333	6.107	9.500	55,6
KAMYONET / Pick Up	349.490	263.767	132.709	191.963	44,6
OTOBÜS / Bus	9.001	6.886	4.241	2.874	-32,2
MİNİBÜS / Minibus	49.283	38.296	19.701	24.908	26,4
MİDİBÜS / Midibus	1.244	640	417	476	14,1
TİCARİ ARAÇLAR TOPLAM / Commercial Vehicle Total	423.842	319.922	163.175	229.721	40,8
TAŞIT ARAÇLARI TOPLAM / Motor Vehicles Total	1.252.586	916.538	523.293	595.425	13,8
TRAKTÖR / F.Tractor	15.844	13.495	8.376	10.049	20,0
TRAKTÖR TOPLAM / F.Tractor Total	15.844	13.495	8.376	10.049	20,0
GENEL TOPLAM / GRAND TOTAL	1.268.430	930.033	531.669	605.474	13,9

- Uludağ İhracatçı Birlikleri (UİB) verilerine göre, 2021 yılı Ocak-Ağustos döneminde toplam otomotiv ihracatı, 2020 yılına göre **yüzde 30** oranında arttı ve 19,1 milyar \$ oldu. Euro bazında ise **yüzde 21** artarak 15,9 milyar € olarak gerçekleşti.

- Bu dönemde, dolar bazında ana sanayi ihracatı **yüzde 23** oranında artarken, yan sanayi ihracatı da **yüzde 40** oranında arttı.

Otomotiv Ana ve Yan Sanayi İhracatı (ABD \$)

Sektör / Sector	2019	2020	OCAK - AĞUSTOS / January - August 2020	OCAK - AĞUSTOS / January - August 2021	2021 / 2020 %
Toplam Yan Sanayi / Total Component Industry	10.616.350.211,16	9.454.364.326,61	5.560.664.992,06	7.804.788.798,38	40,4
İç ve Dış Lastik / Tyres	1.479.050.683,54	1.248.005.046,63	777.353.231,44	1.049.990.038,52	35,1
Emniyet Camı / Safety Glasses	150.643.773,04	140.363.576,74	84.705.345,35	127.736.939,89	50,8
Motor / Engine	518.051.730,93	461.449.027,72	281.461.815	213.106.498,4	-24,3
Akümülatör / Batteries	397.317.829,27	353.038.607,91	204.355.018,1	305.092.253,15	49,3
Diğer Aksam ve Parça / Spare Parts&Components	8.071.286.194,38	7.251.508.067,61	4.212.789.582,17	6.108.863.068,42	45,0
Toplam Ana Sanayi / Total Vehicle Industry	20.613.753.125,48	16.491.127.868,9	9.206.325.782,79	11.357.362.636,18	23,4
Otobüs / Bus	1.759.421.232,04	1.300.660.458,98	769.872.436,13	596.405.039,59	-22,5
Midibüs-Minibüs / Midibus-Minibus	222.922.951,87	188.434.401,85	129.564.539,85	111.781.107,66	-13,7
Otomobil / P.Cars	11.864.815.315,9	9.312.088.333,82	5.407.645.448,73	6.001.639.307,24	11,0
Kamyon-Kamyonet / Truck-Pick Up&Van	4.945.359.113,74	4.254.967.839,91	2.048.033.059,83	3.398.598.846,82	65,9
Römork ve Yan Römork / Trailer-Semi Trailer	503.203.636,07	417.420.869,24	252.577.389,47	367.092.627,44	45,3
Çekici / Tractor	839.891.842,8	602.899.223,51	355.172.587,85	564.518.801,67	58,7
Tarım Traktörü / Farm Tractor	478.139.033,06	414.666.751,59	242.860.320,93	317.326.905,76	30,7
Toplam / Total	31.230.103.336,64	25.945.492.195,51	14.768.990.774,85	19.162.151.434,56	29,8

Kaynak: Uludağ İhracatçı Birlikleri. ÜİB tarafından OSD için özel olarak analiz edilen Otomotiv İhracatı kapsamında; ÜİB Türkiye Geneli Otomotiv Endüstrisi sınıflandırmasına kıyasla "Römork ve Yarı Römork", "Tarım Traktörü" verileri dahil edilmekte; "Kullanılmış Araçlar", "İki Tekerlekli Taşıtlar", "Demiryolu Taşıtları" hariç tutulmaktadır.

- Türkiye İhracatçılar Meclisi verilerine göre, toplam otomotiv sanayi ihracatı, 2021 yılı Ocak-Ağustos döneminde yüzde 13,4 pay ile ihracat sıralamasında ilk sıradaki yerini korudu.

SEKTÖRLER	SEKTÖREL BAZDA İHRACAT RAKAMLARI -1.000 \$											
	1 - 31 AĞUSTOS				1 OCAK - 31 AĞUSTOS				SON 12 AYLIK			
	2020	2021	Değişim ('21/'20)	Pay(20) (%)	2020	2021	Değişim ('21/'20)	Pay(20) (%)	2019 - 2020	2020 - 2021	Değişim ('21/'20)	Pay(20) (%)
Otomotiv Endüstrisi	1.543.627	2.420.028	56,8	12,8%	14.533.006	18.787.958	29,3	13,4%	25.164.968	29.800.234	18,4	14,4%
Kimyevi Maddeler ve Mamulleri	1.372.153	2.046.142	49,1	10,8%	11.488.635	15.930.377	38,7	11,4%	18.705.833	22.697.979	21,3	10,9%
Çelik	864.653	2.295.473	165,5	12,1%	7.842.598	13.232.075	68,7	9,4%	12.239.501	17.992.669	47,0	8,7%
Hazırlanmış ve Konfeksiyon	1.538.161	1.742.118	13,3	9,2%	10.317.692	12.867.653	24,7	9,2%	16.234.270	19.668.397	21,2	9,5%
Elektrik Elektronik	849.844	1.209.154	42,3	6,4%	6.538.005	9.079.970	38,9	6,5%	10.606.169	13.589.834	28,1	6,6%
Demir ve Demir Dışı Metaller	614.927	1.023.526	66,4	5,4%	5.123.167	7.635.781	49,0	5,4%	7.854.767	10.765.121	37,1	5,2%
Tekstil ve Hammaddeleri	568.020	829.832	46,1	4,4%	4.354.709	6.419.453	47,4	4,6%	7.008.703	9.348.405	33,4	4,5%
Makine ve Aksamlar	570.509	759.335	33,1	4,0%	4.590.101	5.959.641	29,8	4,2%	7.369.463	8.908.832	20,9	4,3%
Hububat, Bakliyat, Yağlı Tohumlar ve Mamulleri	544.244	783.154	43,9	4,1%	4.604.871	5.579.520	21,2	4,0%	7.120.578	8.266.839	16,1	4,0%
Mobilya,Kağıt ve Orman Ürünleri	426.558	606.164	42,1	3,2%	3.428.393	4.322.651	26,1	3,1%	5.422.000	6.458.559	19,1	3,1%
GENEL İHRACAT TOPLAMI	12.456.453	18.912.314	51,8	100,0	102.405.874	140.237.276	36,9	100,0	165.719.605	207.469.157	25,2	100,0

Kaynak: TİM – Sektörel ihracat sıralaması ilk 10 sektör