 OTOMOTİV SANAYİİ DERNEĞİ AUTOMOTIVE MANUFACTURERS ASSOCIATION	OSD Özet Rapor
	Ekim 2021

ÖZET DEĞERLENDİRME – 2020/2021

		Eylül			Ocak - Eylül		
		2020	2021	(%)	2020	2021	(%)
Üretim	Toplam	142.129	107.029	-24,7	854.230	921.619	7,9
	Otomobil	90.447	59.335	-34,4	575.671	571.108	-0,8
Pazar	Toplam	93.406	59.734	-36,0	508.282	582.083	14,5
	Otomobil	71.296	43.408	-39,1	388.690	434.800	11,9
İhracat	Toplam	92.832	76.249	-17,9	616.125	671.674	9,0
	Otomobil	56.927	35.733	-37,2	417.045	401.437	-3,7
İhracat (\$)	Toplam	2.645.358.781	2.511.187.883	-5,1	17.412.336.012	21.672.210.161	24,5
	Otomobil	865.577.435	618.925.646	-28,5	6.273.222.884	6.620.539.848	5,5
İhracat (€)	Toplam	2.242.515.756	2.131.954.296	-4,9	15.446.021.553	18.122.645.573	17,3
	Otomobil	733.222.259	525.585.806	-28,3	5.578.501.620	5.531.923.010	-0,8

2021 yılı Ocak-Eylül döneminde toplam üretim **yüzde 8** artarken, otomobil üretimi bir önceki yılın aynı dönemine göre **yüzde 1** oranında azaldı. Bu dönemde, toplam üretim 921 bin 619 adet, otomobil üretimi ise 571 bin 108 adet düzeyinde gerçekleşti.

2021 yılı Ocak-Eylül döneminde toplam pazar geçen yılın aynı dönemine göre **yüzde 15** artarak 582 bin 83 adet düzeyinde gerçekleşti. Bu dönemde otomobil pazarı ise **yüzde 12** oranında arttı ve 434 bin 800 adet olarak gerçekleşti.

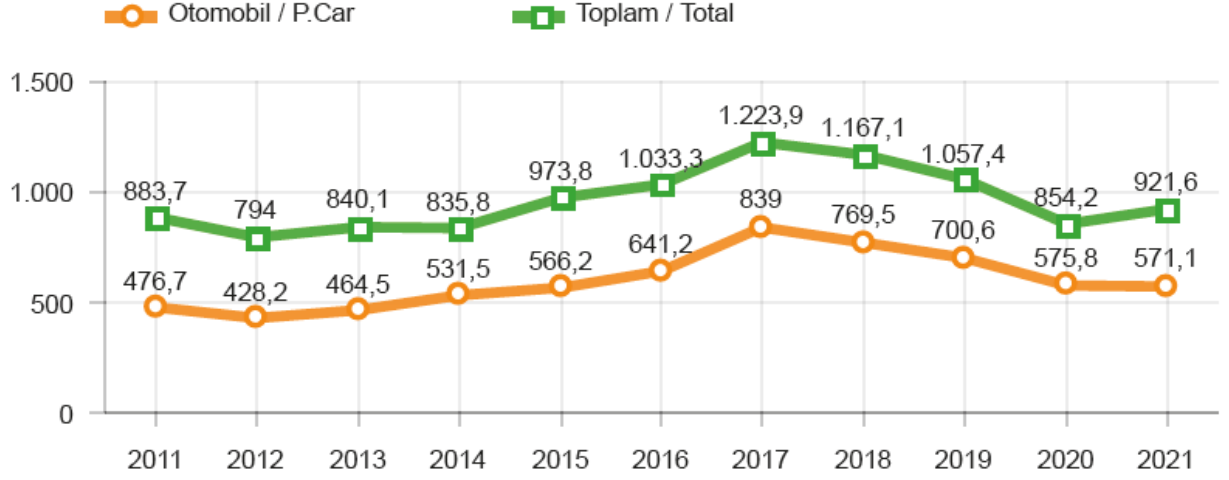
Ticari araç grubunda, 2021 yılı Ocak-Eylül döneminde üretim **yüzde 26** seviyesinde artarken, ağır ticari araç grubunda **yüzde 38** oranında, hafif ticari araç grubunda **yüzde 25** oranında arttı. 2020 yılı Ocak-Eylül dönemine göre ticari araç pazarı **yüzde 23**, hafif ticari araç pazarı **yüzde 18** ve ağır ticari araç pazarı **yüzde 63** arttı.

2021 yılı Ocak-Eylül döneminde bir önceki yılın aynı dönemine göre, toplam otomotiv ihracatı adet bazında **yüzde 9** oranında arttı, otomobil ihracatı ise **yüzde 4** oranında azaldı. Bu dönemde, toplam ihracat 671 bin 674 adet, otomobil ihracatı ise 401 bin 437 adet düzeyinde gerçekleşti.

2021 yılı Ocak-Eylül döneminde bir önceki yılın aynı dönemine göre, toplam otomotiv ihracatı Dolar bazında **yüzde 25**, Euro bazında geçen yılın aynı dönemine göre **yüzde 17** arttı. Bu dönemde toplam otomotiv ihracatı 21,7 Milyar \$ olarak gerçekleşirken, otomobil ihracatı **yüzde 6** artarak 6,6 Milyar \$ seviyesinde gerçekleşti. Euro bazında otomobil ihracatı ise **yüzde 1** azalarak 5,5 Milyar € seviyesinde gerçekleşti.

OTOMOTİV SANAYİİ 2021 YILI EYLÜL AYI SONUÇLARI**ÜRETİM**

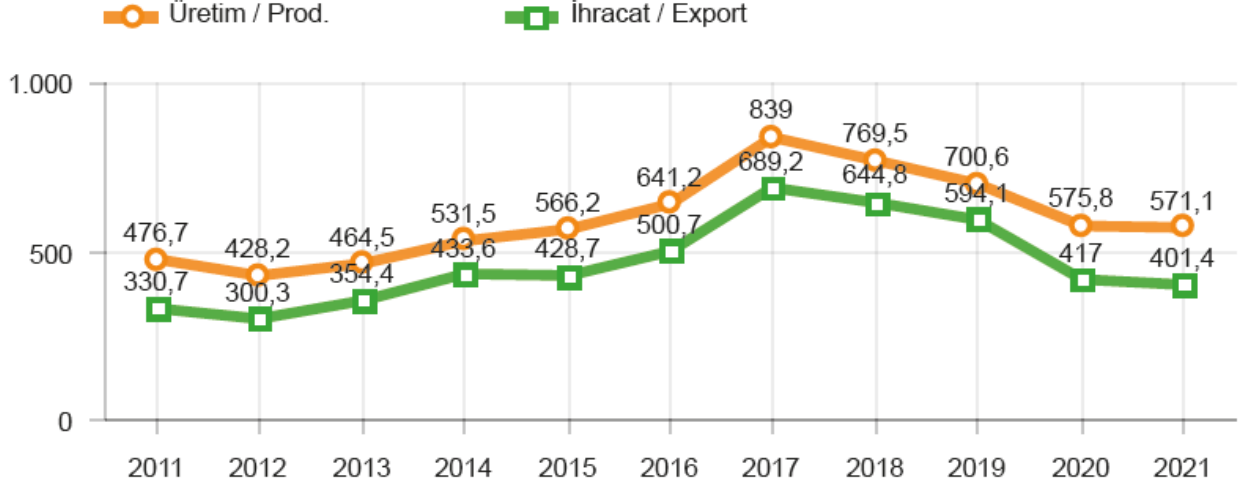
- 2021 yılı Ocak-Eylül döneminde, önceki yılın aynı dönemine göre **yüzde 8** oranında artarak toplam 921 bin 619 adet taşıt aracı üretildi.

2011-2021 Toplam ve Otomobil Üretim Gelişimi (Ocak-Eylül) (x1000)

- 2021 yılı Ocak-Eylül döneminde traktör üretimi ile birlikte toplam üretim 962 bin 829 adet olarak gerçekleşti.
- 2020 yılına göre, yük ve yolcu taşıyan ticari araçlar üretimi, 2021 yılı Ocak-Eylül döneminde **yüzde 26** seviyesinde artarken, ürün grubu bazında üretim:
 - Otobüste **yüzde 33**
 - Minibüste **yüzde 4** oranlarında azaldı,
 - Midibüste **yüzde 4**
 - Kamyonette **yüzde 30**
 - Kamyonada **yüzde 70** oranında arttı.

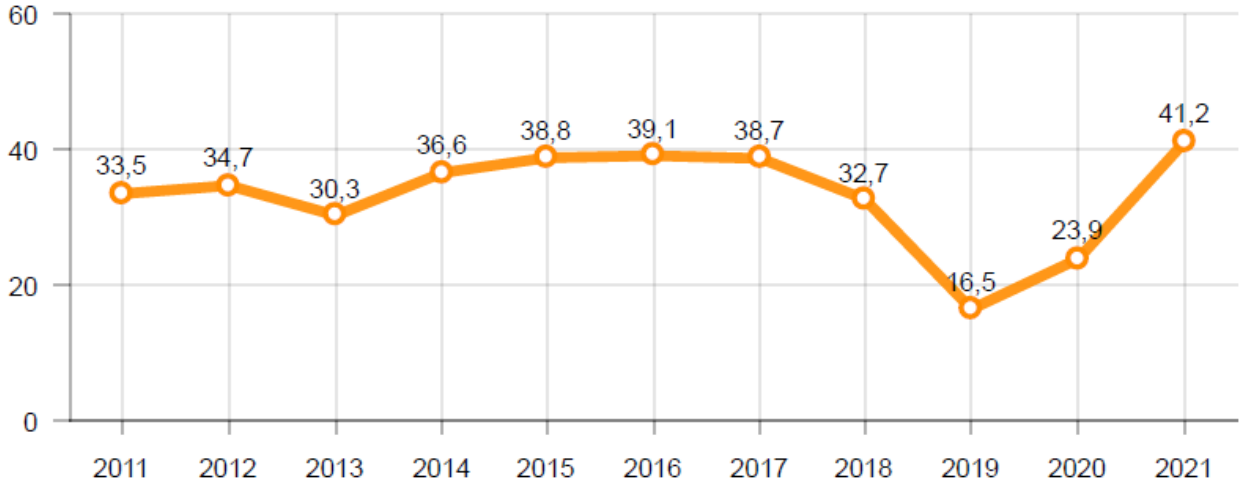
- 2021 yılı Ocak-Eylül döneminde otomobil üretimi, 2020 yılına göre **yüzde 1** oranında azalarak 571 bin 108 adet düzeyinde gerçekleşti.

2011-2021 Otomobil Üretim ve İhracat Gelişimi (Ocak-Eylül) (x1000)



- 2021 yılı Ocak-Eylül döneminde traktör üretimi **yüzde 72** oranında artarak 41 bin 210 adet oldu.

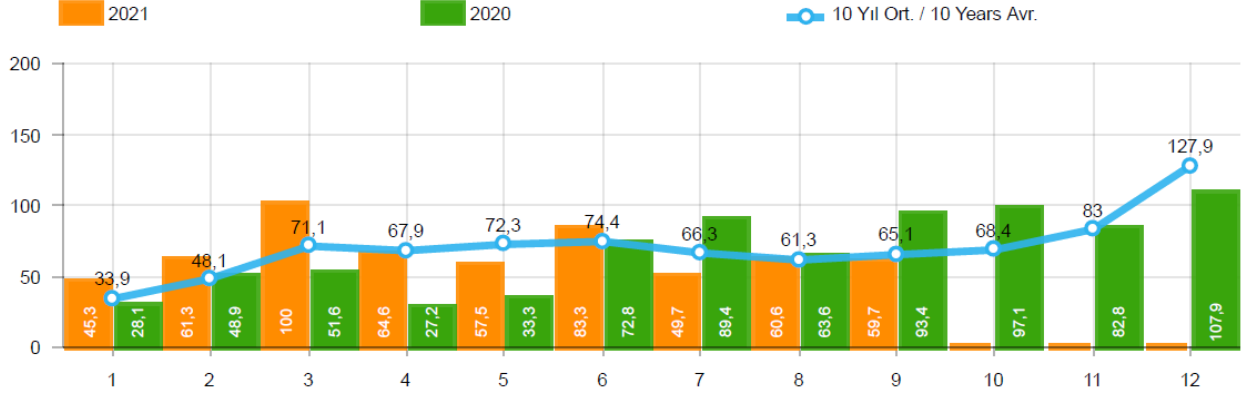
2011-2021 Traktör Üretim Gelişimi (Ocak-Eylül) (x1000)



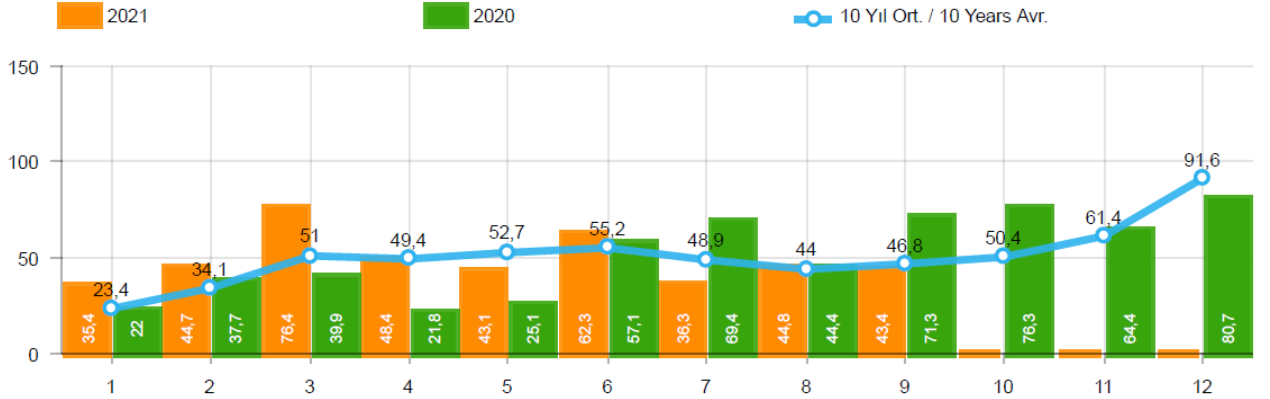
Ocak-Eylül döneminde kapasite kullanım oranları, hafif araçlarda (otomobil + hafif ticari araçlar) **yüzde 62**, ağır ticari araçlarda **yüzde 56** ve traktörde **yüzde 73** olarak gerçekleşti. Ocak-Eylül döneminde Otomotiv Sanayiinin toplam kapasite kullanım oranı **yüzde 63** oldu.

PAZAR

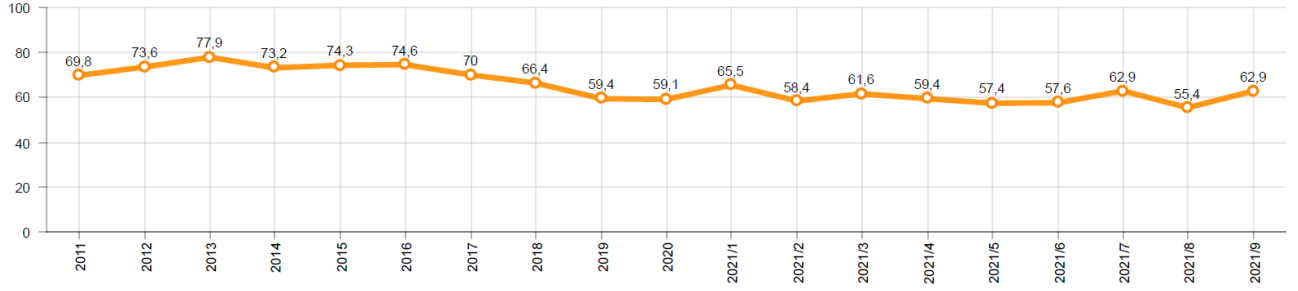
- 2021 yılı Ocak-Eylül döneminde toplam satışlar 2020 yılı aynı dönemine göre **yüzde 15** artarak 582 bin 83 adet seviyesinde gerçekleşti.

10 Yıllık Ortalama ve 2021/2020 Toplam Satışlar (x1000)

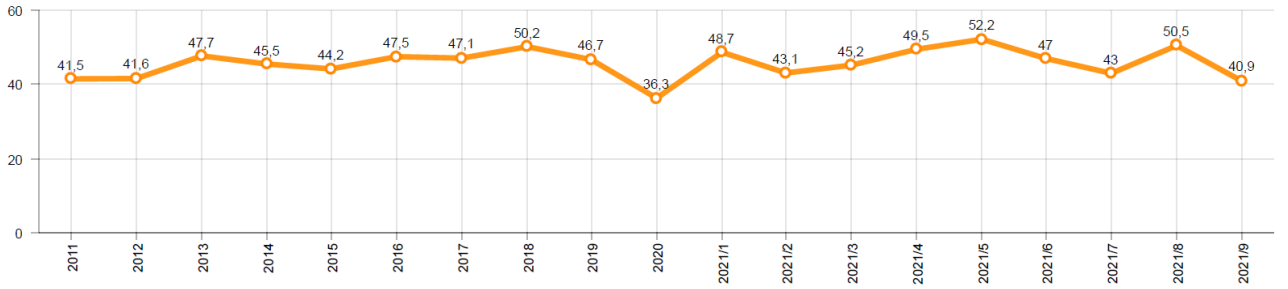
- 2021 yılı Ocak-Eylül döneminde otomobil satışları, 2020 yılı aynı dönemine göre **yüzde 12** oranında arttı ve 434 bin 800 adet oldu.

10 Yıllık Ortalama ve 2021/2020 Otomobil Satışları (x1000)

- 2021 yılı Ocak-Eylül döneminde otomobil pazarında ithalatın payı **yüzde 60** olarak gerçekleşti.
 - 2021 yılı Ocak-Eylül döneminde geçen yılın aynı dönemine göre toplam otomobil satışları **yüzde 12**, ithal otomobil satışları **yüzde 12** ve yerli otomobil satışları **yüzde 11** oranlarında arttı.

Otomobil Pazarında İthalatın Pazar Payı (%)

- 2021 yılı Ocak-Eylül döneminde **hafif ticari araç (minibüs + kamyonet)** pazarında ithalatın payı **yüzde 47** olarak gerçekleşti.
 - 2021 yılı Ocak-Eylül döneminde geçen yılın aynı dönemine göre toplam hafif ticari araç satışları **yüzde 18**, ithal hafif ticari araç **yüzde 48** artarken, yerli hafif ticari araç satışları aynı seviyede gerçekleşti.

Hafif Ticari Araç Pazarında İthalatın Pazar Payı (%)

- 2021 yılı Ocak-Eylül döneminde; bir önceki yılın aynı dönemine göre **ağır ticari araç pazarı yüzde 63** artarak 23 bin 938 adet, **kamyon pazarı yüzde 72** oranında artarak 22 bin 101 adet, **otobüs pazarı yüzde 16** oranında artarak 882 adet düzeyinde ve **midibüs pazarı yüzde 7** oranında azalarak 955 adet düzeyinde gerçekleşti.

- Son 10 yıllık ortalamalara göre 2021 yılı Ocak-Eylül döneminde toplam pazar **yüzde 4**, otomobil pazarı **yüzde 7** oranlarında artarken, ağır ticari araç pazarı **yüzde 3** ve hafif ticari araç pazarı **yüzde 5** oranında azaldı.

Pazar	10 Yıllık Ortalama (x1000)	2021 (x1000)	Değişim %
Toplam	560,5	582,0	3,9
Otomobil	405,7	434,8	7,2
HTA	130,1	123,4	-5,2
ATA	24,6	23,9	-2,5

Not: Yapılan kapsamlı veri analizi çerçevesinde, veri tabanımızdaki son 10 yıllık Ağır Ticari Araç Pazarı verileri Aralık 2018 itibariyle revize edilmiştir.

İHRACAT

- 2021 yılı Ocak-Eylül döneminde 401 bin 437 adedi otomobil olmak üzere, toplam üretimin yüzde 73'ünü oluşturan 671 bin 674 adet taşıt ihraç edildi. 2021 yılı Ocak-Eylül döneminde gerçekleşen taşıt aracı ihracatı, 2020 yılı aynı dönemine göre **yüzde 9** arttı.
- Bu dönemde otomobil ihracatı bir önceki yılın aynı dönemine göre **yüzde 4** azalırken, ticari araç ihracatı ise **yüzde 36** oranında arttı. Traktör ihracatı ise 2020 yılına göre **yüzde 26** artarak 11 bin 973 adet olarak gerçekleşti.

Taşıt Araçları İhracatı (Adet)

SEKTÖR / SECTOR	2019	2020	1/9-2020	1/9-2021	2021/2020 %
OTOMOBİL / Pass.Car	828.744	596.616	417.045	401.437	-3,7
OTOMOBİL TOPLAM / Pass. Car Total	828.744	596.616	417.045	401.437	-3,7
KAMYON / Truck	14.824	10.333	6.986	10.464	49,8
KAMYONET / Pick Up	349.490	263.767	162.136	226.896	39,9
OTOBÜS / Bus	9.001	6.886	5.055	3.207	-36,6
MINİBÜS / Minibus	49.283	38.296	24.461	29.010	18,6
MİDİBÜS / Midibus	1.244	640	442	660	49,3
TİCARİ ARAÇLAR TOPLAM / Commercial Vehicle Total	423.842	319.922	199.080	270.237	35,7
TAŞIT ARAÇLARI TOPLAM / Motor Vehicles Total	1.252.586	916.538	616.125	671.674	9,0
TRAKTÖR / F.Tractor	15.844	13.495	9.520	11.973	25,8
TRAKTÖR TOPLAM / F.Tractor Total	15.844	13.495	9.520	11.973	25,8
GENEL TOPLAM / GRAND TOTAL	1.268.430	930.033	625.645	683.647	9,3

- Uludağ İhracatçı Birlikleri (UİB) verilerine göre, 2021 yılı Ocak-Eylül döneminde toplam otomotiv ihracatı, 2020 yılına göre **yüzde 25** oranında arttı ve 21,7 milyar \$ oldu. Euro bazında ise **yüzde 17** artarak 18,1 milyar € olarak gerçekleşti.

- Bu dönemde, dolar bazında ana sanayi ihracatı **yüzde 18** oranında artarken, yan sanayi ihracatı da **yüzde 35** oranında arttı.

Otomotiv Ana ve Yan Sanayi İhracatı (ABD \$)

Sektör / Sector	2019	2020	OCAK - EYLÜL / January - September 2020	OCAK - EYLÜL / January - September 2021	2021 / 2020 %
Toplam Yan Sanayi / Total Component Industry	10.616.350.211,16	9.454.364.326,61	6.558.257.939,32	8.850.277.368,21	34,9
İç ve Dış Lastik / Tyres	1.479.050.683,54	1.248.005.046,63	914.009.272,45	1.209.312.481,23	32,3
Emniyet Camı / Safety Glasses	150.643.773,04	140.363.576,74	96.939.929,18	146.772.758,14	51,4
Motor / Engine	518.051.730,93	461.449.027,72	350.232.654,41	238.729.567,3	-31,8
Akümülatör / Batteries	397.317.829,27	353.038.607,91	239.455.187,92	351.835.769,15	46,9
Diğer Aksam ve Parça / Spare Parts&Components	8.071.286.194,38	7.251.508.067,61	4.957.620.895,36	6.903.626.792,39	39,3
Toplam Ana Sanayi / Total Vehicle Industry	20.613.753.125,48	16.491.127.888,9	10.854.078.072,73	12.821.932.793,01	18,1
Otobüs / Bus	1.759.421.232,04	1.300.660.458,98	914.128.790,76	690.396.517,11	-24,5
Midibus-Minibus / Midibus-Minibus	222.922.951,87	188.434.401,85	141.273.047,11	131.730.110,05	-6,8
Otomobil / P.Cars	11.864.815.315,9	9.312.088.333,82	6.273.222.883,9	6.620.539.847,8	5,5
Kamyon-Kamyonet / Truck-Pick Up&Van	4.945.359.113,74	4.254.957.839,91	2.542.815.994,88	3.972.889.702,69	56,2
Römork ve Yarı Römork / Trailer-Semi Trailer	503.203.636,07	417.420.859,24	288.536.388,61	419.847.130,39	45,5
Çekici / Tractor	839.891.842,8	602.899.223,51	408.033.013,72	621.092.515,98	52,2
Tarım Traktörü / Farm Tractor	478.139.033,06	414.666.751,59	286.067.963,75	365.436.968,99	27,7
Toplam / Total	31.230.103.336,64	25.945.492.195,51	17.412.336.012,05	21.672.210.161,22	24,5

Kaynak: Uludağ İhracatçı Birlikleri. ÜİB tarafından OSD için özel olarak analiz edilen Otomotiv İhracatı kapsamında; ÜİB Türkiye Geneli Otomotiv Endüstrisi sınıflandırmasına kıyasla "Römork ve Yarı Römork", "Tarım Traktörü" verileri dahil edilmekte; "Kullanılmış Araçlar", "İki Tekerlekli Taşıtlar", "Demiryolu Taşıtları" hariç tutulmaktadır.

- Türkiye İhracatçılar Meclisi verilerine göre, toplam otomotiv sanayi ihracatı, 2021 yılı Ocak-Eylül döneminde yüzde 13,2 pay ile ihracat sıralamasında ilk sıradaki yerini korudu.

SEKTÖRLER	1 - 31 AĞUSTOS				1 OCAK - 31 AĞUSTOS				SON 12 AYLIK			
	2020	2021	Değişim ('21/'20)	Pay(20) (%)	2020	2021	Değişim ('21/'20)	Pay(20) (%)	2019 - 2020	2020 - 2021	Değişim ('21/'20)	Pay(20) (%)
Otomotiv Endüstrisi	2.604.387	2.467.209	-5,3	11,9%	17.137.379	21.248.339	24,0	13,2%	25.177.378	29.656.225	17,8	14,0%
Kıymevi Maddeler ve Mamulleri	1.617.749	2.294.802	41,9	11,0%	13.106.376	18.218.193	39,0	11,3%	18.669.990	23.368.009	25,2	11,0%
Çelik	1.084.080	2.613.049	141,0	12,6%	8.926.612	15.840.685	77,5	9,8%	12.192.648	19.517.198	60,1	9,2%
Hazırlanmış ve Konfeksiyon	1.787.542	1.948.069	9,0	9,4%	12.105.169	14.810.457	22,3	9,2%	16.521.389	19.823.485	20,0	9,3%
Elektrik Elektronik	1.061.223	1.280.505	20,7	6,2%	7.599.221	10.356.833	36,3	6,4%	10.655.987	13.805.431	29,6	6,5%
Demir ve Demir Dışı Metaller	747.637	1.148.847	53,7	5,5%	5.870.804	8.783.603	49,6	5,5%	7.951.156	11.165.285	40,4	5,3%
Tekstil ve Hammaddeleri	687.219	944.677	37,5	4,5%	5.041.917	7.362.340	46,0	4,6%	7.019.097	9.604.069	36,8	4,5%
Makine ve Aksamlar	687.212	875.997	27,5	4,2%	5.277.251	6.834.335	29,5	4,2%	7.409.394	9.096.288	22,8	4,3%
Hububat, Bakliyat, Yağlı Tohumlar ve Mamulleri	643.334	847.634	31,8	4,1%	5.248.205	6.421.892	22,4	4,0%	7.195.371	8.465.706	17,7	4,0%
Mobilya,Kağıt ve Orman Ürünleri	513.783	657.756	28,0	3,2%	3.942.176	4.978.457	26,3	3,1%	5.478.005	6.600.572	20,5	3,1%
GENEL İHRACAT TOPLAMI	15.990.798	20.783.227	30,0	100,0	118.396.672	160.978.538	36,0	100,0	166.436.823	212.219.621	27,5	100,0

Kaynak: TİM – Sektörel ihracat sıralaması ilk 10 sektör