 OTOMOTİV SANAYİİ DERNEĞİ AUTOMOTIVE MANUFACTURERS ASSOCIATION	<b>OSD Özet Rapor</b>
	<b>Kasım 2021</b>

### ÖZET DEĞERLENDİRME – 2020/2021

		Ekim			Ocak - Ekim		
		2020	2021	(%)	2020	2021	(%)
Üretim	Toplam	150.746	108.078	<b>-28,3</b>	1.004.976	1.029.733	<b>2,5</b>
	Otomobil	95.915	64.637	<b>-32,6</b>	671.676	635.745	<b>-5,3</b>
Pazar	Toplam	97.125	60.044	<b>-38,2</b>	605.407	642.110	<b>6,1</b>
	Otomobil	76.341	40.512	<b>-46,9</b>	465.031	475.312	<b>2,2</b>
İhracat	Toplam	104.093	87.027	<b>-16,4</b>	720.218	758.702	<b>5,3</b>
	Otomobil	63.657	54.224	<b>-14,8</b>	480.702	455.661	<b>-5,2</b>
İhracat (\$)	Toplam	2.960.736.247	2.651.675.821	<b>-10,4</b>	20.373.073.975	24.321.828.115	<b>19,4</b>
	Otomobil	1.040.560.496	919.151.945	<b>-11,7</b>	7.313.783.380	7.539.669.026	<b>3,1</b>
İhracat (€)	Toplam	2.514.117.001	2.286.416.793	<b>-9,1</b>	17.960.140.058	20.407.312.630	<b>13,6</b>
	Otomobil	883.475.049	792.674.029	<b>-10,3</b>	6.461.976.669	6.324.577.785	<b>-2,1</b>

2021 yılı Ocak-Ekim döneminde toplam üretim **yüzde 3** artarken, otomobil üretimi bir önceki yılın aynı dönemine göre **yüzde 5** oranında azaldı. Bu dönemde, toplam üretim 1 milyon 29 bin 733 adet, otomobil üretimi ise 635 bin 745 adet düzeyinde gerçekleşti.

2021 yılı Ocak-Ekim döneminde toplam pazar geçen yılın aynı dönemine göre **yüzde 6** artarak 642 bin 110 adet düzeyinde gerçekleşti. Bu dönemde otomobil pazarı ise **yüzde 2** oranında arttı ve 475 bin 312 adet olarak gerçekleşti.

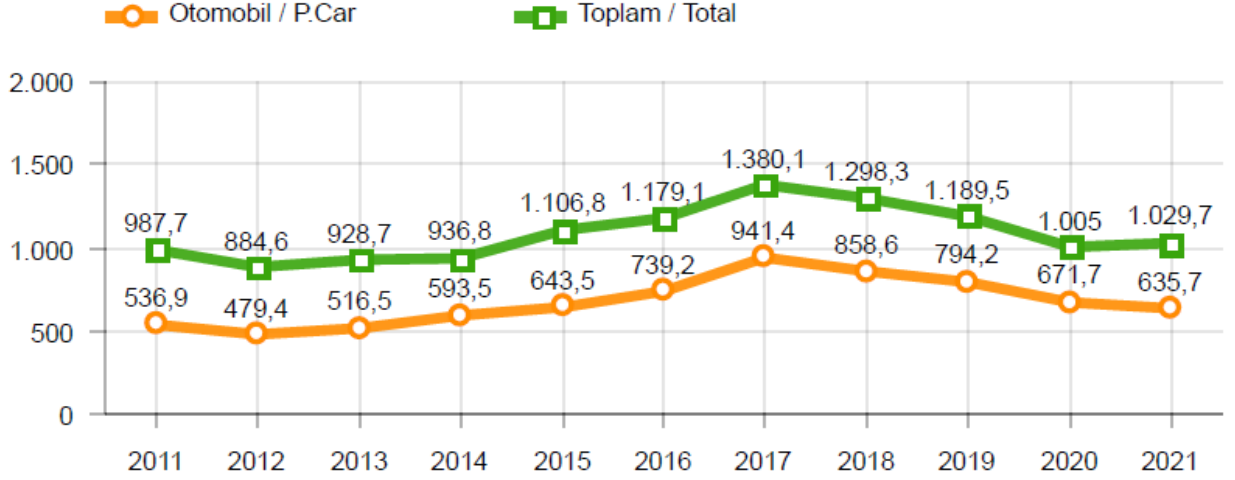
Ticari araç grubunda, 2021 yılı Ocak-Ekim döneminde üretim **yüzde 18** seviyesinde artarken, ağır ticari araç grubunda **yüzde 37** oranında, hafif ticari araç grubunda **yüzde 17** oranında arttı. 2020 yılı Ocak-Ekim dönemine göre ticari araç pazarı **yüzde 19**, hafif ticari araç pazarı **yüzde 13** ve ağır ticari araç pazarı **yüzde 66** arttı.

2021 yılı Ocak-Ekim döneminde bir önceki yılın aynı dönemine göre, toplam otomotiv ihracatı adet bazında **yüzde 5** oranında arttı, otomobil ihracatı ise **yüzde 5** oranında azaldı. Bu dönemde, toplam ihracat 758 bin 702 adet, otomobil ihracatı ise 455 bin 661 adet düzeyinde gerçekleşti.

2021 yılı Ocak-Ekim döneminde bir önceki yılın aynı dönemine göre, toplam otomotiv ihracatı Dolar bazında **yüzde 19**, Euro bazında geçen yılın aynı dönemine göre **yüzde 14** arttı. Bu dönemde toplam otomotiv ihracatı 24,3 Milyar \$ olarak gerçekleşirken, otomobil ihracatı **yüzde 3** artarak 7,5 Milyar \$ seviyesinde gerçekleşti. Euro bazında otomobil ihracatı ise **yüzde 2** azalarak 6,3 Milyar € seviyesinde gerçekleşti.

**OTOMOTİV SANAYİİ 2021 YILI EKİM AYI SONUÇLARI****ÜRETİM**

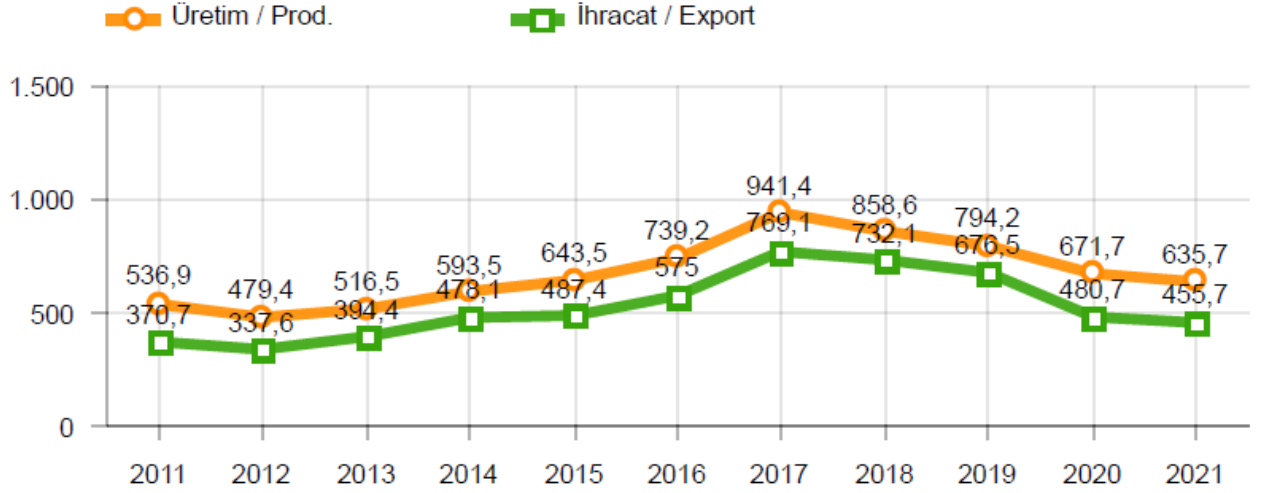
- 2021 yılı Ocak-Ekim döneminde, önceki yılın aynı dönemine göre **yüzde 3** oranında artarak toplam 1 milyon 29 bin 733 adet taşıt aracı üretildi.

**2011-2021 Toplam ve Otomobil Üretim Gelişimi (Ocak-Ekim) (x1000)**

- 2021 yılı Ocak-Ekim döneminde traktör üretimi ile birlikte toplam üretim 1 milyon 75 bin 553 adet olarak gerçekleşti.
- 2020 yılına göre, yük ve yolcu taşıyan ticari araçlar üretimi, 2021 yılı Ocak-Ekim döneminde **yüzde 18** seviyesinde artarken, ürün grubu bazında üretim:
  - Otobüste **yüzde 32**
  - Minibüste **yüzde 6** oranlarında azaldı,
  - Midibüste **yüzde 7**
  - Kamyonette **yüzde 20**
  - Kamyonda **yüzde 66** oranında arttı.

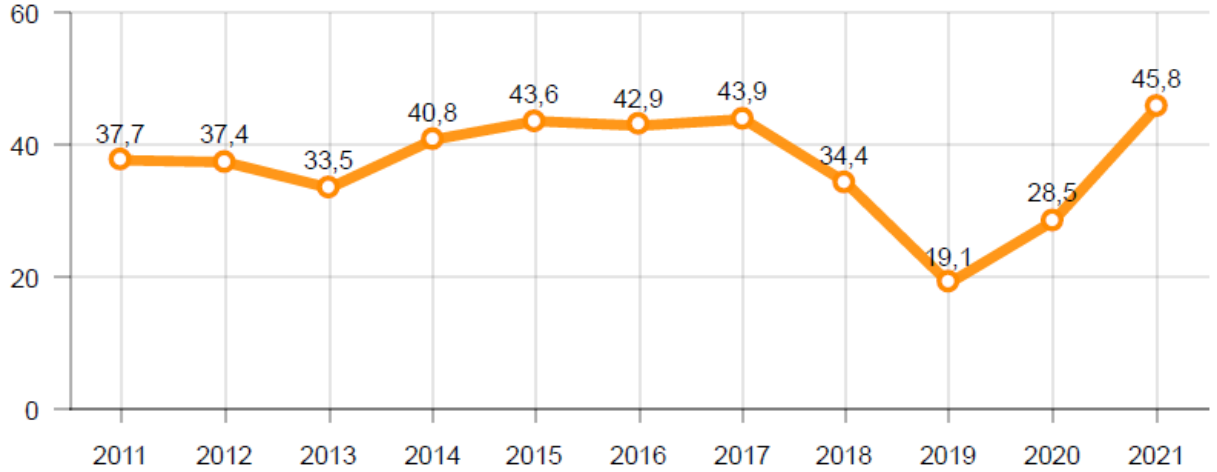
- 2021 yılı Ocak-Ekim döneminde otomobil üretimi, 2020 yılına göre **yüzde 5** oranında azalarak 635 bin 745 adet düzeyinde gerçekleşti.

### 2011-2021 Otomobil Üretim ve İhracat Gelişimi (Ocak-Ekim) (x1000)



- 2021 yılı Ocak-Ekim döneminde traktör üretimi **yüzde 61** oranında artarak 45 bin 820 adet oldu.

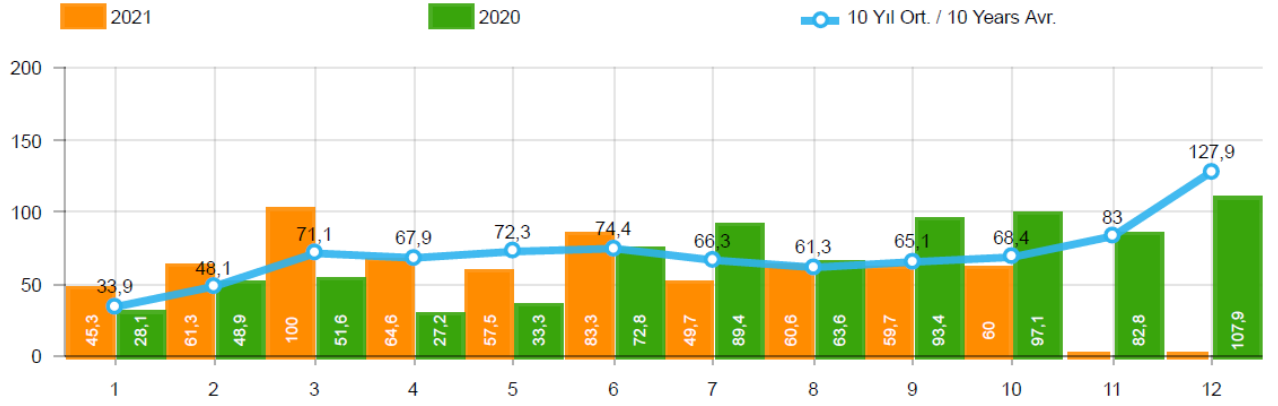
### 2011-2021 Traktör Üretim Gelişimi (Ocak-Ekim) (x1000)



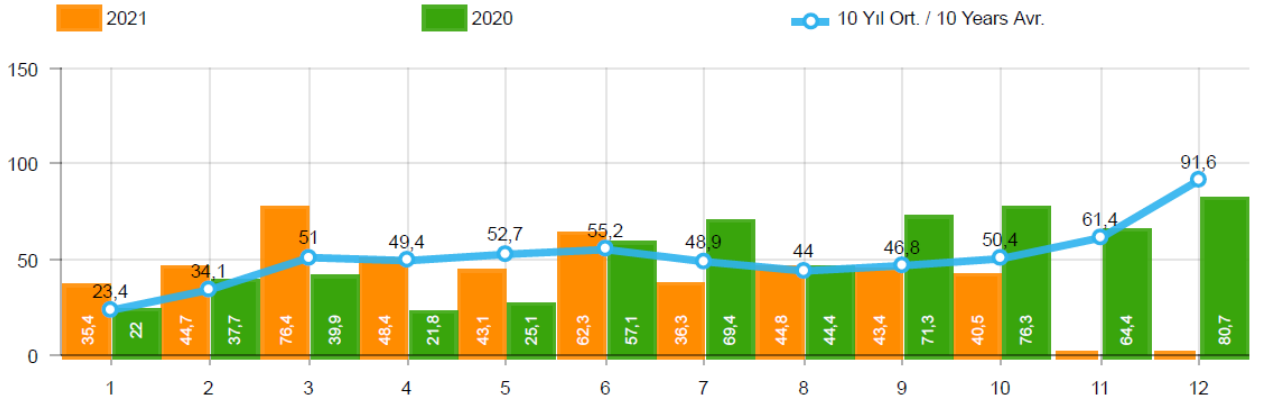
Ocak-Ekim döneminde kapasite kullanım oranları, hafif araçlarda (otomobil + hafif ticari araçlar) **yüzde 63**, ağır ticari araçlarda **yüzde 59** ve traktörde **yüzde 73** olarak gerçekleşti. Ocak-Ekim döneminde Otomotiv Sanayiinin toplam kapasite kullanım oranı **yüzde 63** oldu.

**PAZAR**

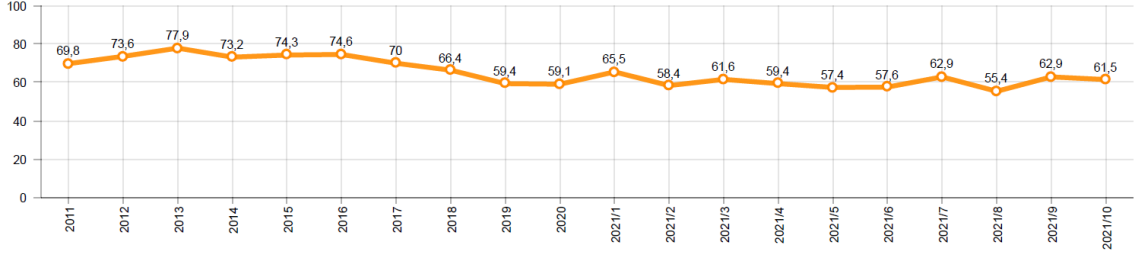
- 2021 yılı Ocak-Ekim döneminde toplam satışlar 2020 yılı aynı dönemine göre **yüzde 6** artarak 642 bin 110 adet seviyesinde gerçekleşti.

**10 Yıllık Ortalama ve 2021/2020 Toplam Satışlar (x1000)**

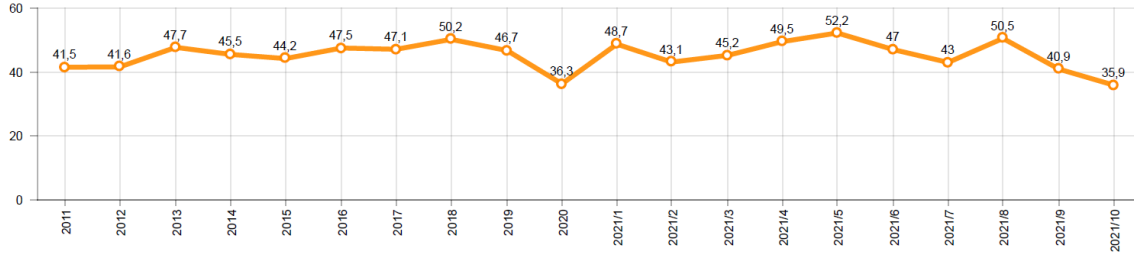
- 2021 yılı Ocak-Ekim döneminde otomobil satışları, 2020 yılı aynı dönemine göre **yüzde 2** oranında arttı ve 475 bin 312 adet oldu.

**10 Yıllık Ortalama ve 2021/2020 Otomobil Satışları (x1000)**

- 2021 yılı Ocak-Ekim döneminde otomobil pazarında ithalatın payı **yüzde 60** olarak gerçekleşti.
  - 2021 yılı Ocak-Ekim döneminde geçen yılın aynı dönemine göre toplam otomobil satışları **yüzde 2**, ithal otomobil satışları **yüzde 1,5** ve yerli otomobil satışları **yüzde 2,7** oranlarında arttı.

**Otomobil Pazarında İthalatın Pazar Payı (%)**

- 2021 yılı Ocak-Ekim döneminde **hafif ticari araç (minibüs + kamyonet)** pazarında ithalatın payı **yüzde 45** olarak gerçekleşti.
- 2021 yılı Ocak-Ekim döneminde geçen yılın aynı dönemine göre toplam hafif ticari araç satışları **yüzde 13**, ithal hafif ticari araç **yüzde 38** artarken, yerli hafif ticari araç satışları **yüzde 2** oranında azaldı.

**Hafif Ticari Araç Pazarında İthalatın Pazar Payı (%)**

- 2021 yılı Ocak-Ekim döneminde; bir önceki yılın aynı dönemine göre **ağır ticari araç pazarı yüzde 63** artarak 23 bin 938 adet, **kamyon pazarı yüzde 72** oranında artarak 22 bin 101 adet, **otobüs pazarı yüzde 16** oranında artarak 882 adet düzeyinde ve **midibüs pazarı yüzde 7** oranında azalarak 955 adet düzeyinde gerçekleşti.
- Son 10 yıllık ortalamalara göre 2021 yılı Ocak-Ekim döneminde toplam pazar **yüzde 2**, otomobil pazarı **yüzde 4** ve ağır ticari araç pazarı **yüzde 1** oranlarında artarken, hafif ticari araç pazarı **yüzde 4** oranında azaldı.

Pazar	10 Yıllık Ortalama (x1000)	2021 (x1000)	Değişim %
<b>Toplam</b>	628,8	642,1	<b>2,1</b>
<b>Otomobil</b>	456,1	475,3	<b>4,2</b>
<b>HTA</b>	145,6	139,6	<b>-4,1</b>
<b>ATA</b>	27,1	27,2	<b>0,6</b>

Not: Yapılan kapsamlı veri analizi çerçevesinde, veri tabanımızdaki son 10 yıllık Ağır Ticari Araç Pazarı verileri Aralık 2018 itibariyle revize edilmiştir.

**İHRACAT**

- 2021 yılı Ocak-Ekim döneminde 455 bin 661 adedi otomobil olmak üzere, toplam üretimin yüzde 74'ünü oluşturan 772 bin 239 adet taşıt ihraç edildi. 2021 yılı Ocak-Ekim döneminde gerçekleşen taşıt aracı ihracatı, 2020 yılı aynı dönemine göre **yüzde 6** arttı.
- Bu dönemde otomobil ihracatı bir önceki yılın aynı dönemine göre **yüzde 4** azalırken, ticari araç ihracatı ise **yüzde 36** oranında arttı. Traktör ihracatı ise 2020 yılına göre **yüzde 26** artarak 11 bin 973 adet olarak gerçekleşti.

**Taşıt Araçları İhracatı (Adet)**

SEKTÖR / SECTOR	2019	2020	1/10-2020	1/10-2021	2021/2020 %
OTOMOBİL / Pass Car	828.744	596.616	480.702	455.661	-5,2
<b>OTOMOBİL TOPLAM / Pass. Car Total</b>	<b>828.744</b>	<b>596.616</b>	<b>480.702</b>	<b>455.661</b>	<b>-5,2</b>
KAMYON / Truck	14.824	10.333	8.174	12.230	49,6
KAMYONET / Pick Up	349.490	263.767	196.377	254.174	29,4
OTOBÜS / Bus	9.001	6.886	5.659	3.670	-35,1
MİNİBÜS / Minibus	49.283	38.296	28.843	32.212	11,7
MİDİBÜS / Midibus	1.244	640	463	755	63,1
<b>TİCARİ ARAÇLAR TOPLAM / Commercial Vehicle Total</b>	<b>423.842</b>	<b>319.922</b>	<b>239.516</b>	<b>303.041</b>	<b>26,5</b>
<b>TAŞIT ARAÇLARI TOPLAM / Motor Vehicles Total</b>	<b>1.252.586</b>	<b>916.538</b>	<b>720.218</b>	<b>758.702</b>	<b>5,3</b>
TRAKTÖR / F.Tractor	15.844	13.495	10.950	13.537	23,6
<b>TRAKTÖR TOPLAM / F.Tractor Total</b>	<b>15.844</b>	<b>13.495</b>	<b>10.950</b>	<b>13.537</b>	<b>23,6</b>
<b>GENEL TOPLAM / GRAND TOTAL</b>	<b>1.268.430</b>	<b>930.033</b>	<b>731.168</b>	<b>772.239</b>	<b>5,6</b>

- Uludağ İhracatçı Birlikleri (UİB) verilerine göre, 2021 yılı Ocak-Ekim döneminde toplam otomotiv ihracatı, 2020 yılına göre **yüzde 19** oranında arttı ve 24,3 milyar \$ oldu. Euro bazında ise **yüzde 14** artarak 20,4 milyar € olarak gerçekleşti.
- Bu dönemde, dolar bazında ana sanayi ihracatı **yüzde 14** oranında artarken, yan sanayi ihracatı da **yüzde 29** oranında arttı.

**Otomotiv Ana ve Yan Sanayi İhracatı (ABD \$)**

Sektör / Sector	2019	2020	OCAK - EKİM / January - October 2020	OCAK - EKİM / January - October 2021	2021 / 2020 %
<b>Toplam Yan Sanayi / Total Component Industry</b>	<b>10.616.350.211,16</b>	<b>9.454.364.326,61</b>	<b>7.584.607.185,26</b>	<b>9.785.155.018,1</b>	<b>29,0</b>
İç ve Dış Lastik / Tyres	1.479.050.683,54	1.248.005.046,63	1.035.736.426,32	1.347.129.083,67	30,1
Emniyet Camı / Safety Glasses	150.643.773,04	140.363.576,74	111.500.755,63	163.930.755,95	47,0
Motor / Engine	518.051.730,93	461.449.027,72	404.861.402,28	258.340.422,13	-36,2
Akümülatör / Batteries	397.317.829,27	353.038.607,91	274.173.311,87	401.792.188,27	46,5
Diğer Aksam ve Parça / Spare Parts&Components	8.071.286.194,38	7.251.508.067,61	5.758.335.289,16	7.613.962.568,08	32,2
<b>Toplam Ana Sanayi / Total Vehicle Industry</b>	<b>20.613.753.125,48</b>	<b>16.491.127.868,9</b>	<b>12.788.466.789,71</b>	<b>14.536.673.097,34</b>	<b>13,7</b>
Otobüs / Bus	1.759.421.232,04	1.300.660.458,98	1.054.552.318,67	774.848.994,89	-26,5
Midibüs-Minibüs / Midibus-Minibus	222.922.951,87	188.434.401,85	160.725.464,73	148.939.972,51	-7,3
Otomobil / P.Cars	11.864.815.315,9	9.312.088.333,82	7.313.783.379,74	7.539.669.025,92	3,1
Kamyon-Kamyonet / Truck-Pick Up&Van	4.945.359.113,74	4.254.957.839,91	3.121.757.719,71	4.446.702.326,65	42,4
Römork ve Yan Römork / Trailer-Semi Trailer	503.203.636,07	417.420.859,24	331.703.619,55	475.592.851,07	43,4
Çekici / Tractor	839.891.842,8	602.899.223,51	477.027.816,94	730.566.174,79	53,1
Tarım Traktörü / Farm Tractor	478.139.033,06	414.666.751,59	328.916.470,37	420.353.751,51	27,8
<b>Toplam / Total</b>	<b>31.230.103.336,64</b>	<b>25.945.492.195,51</b>	<b>20.373.073.974,97</b>	<b>24.321.828.115,44</b>	<b>19,4</b>

Kaynak: Uludağ İhracatçı Birlikleri. UİB tarafından OSD için özel olarak analiz edilen Otomotiv İhracatı kapsamında; UİB Türkiye Geneli Otomotiv Endüstrisi sınıflandırmasına kıyasla "Römork ve Yarı Römork", "Tarım Traktörü" verileri dahil edilmekte; "Kullanılmış Araçlar", "İki Tekerlekli Taşıtlar", "Demiryolu Taşıtları" hariç tutulmaktadır.

- Türkiye İhracatçılar Meclisi verilerine göre, toplam otomotiv sanayi ihracatı, 2021 yılı Ocak-Ekim döneminde yüzde 13,1 pay ile ihracat sıralamasında ilk sıradaki yerini korudu.

SEKTÖREL BAZDA İHRACAT RAKAMLARI -1.000 \$												
SEKTÖRLER	1 - 30 EKİM				1 OCAK - 30 EKİM				SON 12 AYLIK			
	2020	2021	Değişim ('21/'20)	Pay(20) (%)	2020	2021	Değişim ('21/'20)	Pay(20) (%)	2019 - 2020	2020 - 2021	Değişim ('21/'20)	Pay(20) (%)
<b>Otomotiv Endüstrisi</b>	<b>2.914.054</b>	<b>2.606.327</b>	<b>-10,6</b>	<b>12,5%</b>	<b>20.051.436</b>	<b>23.852.903</b>	<b>19,0</b>	<b>13,1%</b>	<b>25.279.273</b>	<b>29.346.733</b>	<b>16,1</b>	<b>13,6%</b>
Kimyevi Maddeler ve Mamulleri	1.721.131	2.312.698	34,4	11,1%	14.827.490	20.535.463	38,5	11,3%	18.454.308	23.964.095	29,9	11,1%
Çelik	1.103.694	2.294.018	107,8	11,0%	10.030.305	18.119.107	80,6	10,0%	12.127.902	20.691.649	70,6	9,6%
Hazırlanmış ve Konfeksiyon	1.846.769	1.913.265	3,6	9,2%	13.951.846	16.720.209	19,8	9,2%	16.815.379	19.886.472	18,3	9,2%
Elektrik Elektronik	1.121.149	1.233.021	10,0	5,9%	8.720.318	11.586.647	32,9	6,4%	10.706.592	13.914.091	30,0	6,5%
Demir ve Demir Dışı Metaller	800.778	1.144.850	43,0	5,5%	6.671.549	9.927.549	48,8	5,5%	8.032.870	11.508.391	43,3	5,3%
Tekstil ve Hammaddeleri	769.151	918.211	19,4	4,4%	5.811.068	8.278.911	42,5	4,6%	7.083.428	9.751.481	37,7	4,5%
Hububat, Bakliyat, Yağlı Tohumlar ve Mamulleri	667.002	903.561	35,5	4,3%	5.915.139	7.319.641	23,7	4,0%	7.164.747	8.696.417	21,4	4,0%
Makine ve Aksamlar	735.206	809.811	10,1	3,9%	6.012.404	7.642.821	27,1	4,2%	7.435.496	9.169.568	23,3	4,3%
Mobilya, Kağıt ve Orman Ürünleri	526.445	615.126	16,8	3,0%	4.468.621	5.587.268	25,0	3,1%	5.513.320	6.682.716	21,2	3,1%
<b>GENEL İHRACAT TOPLAMI</b>	<b>17.315.266</b>	<b>20.806.976</b>	<b>30,0</b>	<b>100,0</b>	<b>135.711.938</b>	<b>181.757.848</b>	<b>36,0</b>	<b>100,0</b>	<b>167.341.307</b>	<b>215.683.665</b>	<b>27,5</b>	<b>100,0</b>

Kaynak: TİM – Sektörel ihracat sıralaması ilk 10 sektör