 OTOMOTİV SANAYİİ DERNEĞİ AUTOMOTIVE MANUFACTURERS ASSOCIATION	OSD Özet Rapor
	Ocak 2023

ÖZET DEĞERLENDİRME – 2022/2021

		Aralık			Ocak - Aralık		
		2021	2022	(%)	2021	2022	(%)
Üretim	Toplam	131.557	142.314	8,2	1.276.140	1.352.648	6,0
	Otomobil	76.570	93.521	22,1	782.835	810.889	3,6
Pazar	Toplam	66.633	121.946	83,0	772.850	827.147	7,0
	Otomobil	43.559	86.774	99,2	561.853	592.660	5,5
İhracat	Toplam	102.289	93.939	-8,2	937.015	970.124	3,5
	Otomobil	57.814	61.856	7,0	565.370	571.218	1,0
İhracat (\$)	Toplam	2.971.610.122	3.176.535.243	6,9	29.872.686.343	31.508.369.028	5,5
	Otomobil	909.363.510	1.093.498.823	20,2	9.272.072.907	9.069.547.725	-2,2
İhracat (€)	Toplam	2.628.551.699	3.004.332.933	14,3	25.295.500.863	29.961.482.885	18,4
	Otomobil	804.354.571	1.034.724.588	28,6	7.849.805.531	8.618.166.566	9,8

2022 yılı Ocak-Aralık döneminde toplam üretim **yüzde 6**, otomobil üretimi bir önceki yılın aynı dönemine göre **yüzde 4** arttı. Bu dönemde, toplam üretim 1 milyon 352 bin 648 adet, otomobil üretimi ise 810 bin 889 adet düzeyinde gerçekleşti.

2022 yılı Ocak-Aralık döneminde toplam pazar geçen yılın aynı dönemine göre **yüzde 7** artarak 827 bin 147 adet düzeyinde gerçekleşti. Bu dönemde otomobil pazarı ise **yüzde 6** oranında azaldı ve 592 bin 660 adet olarak gerçekleşti.

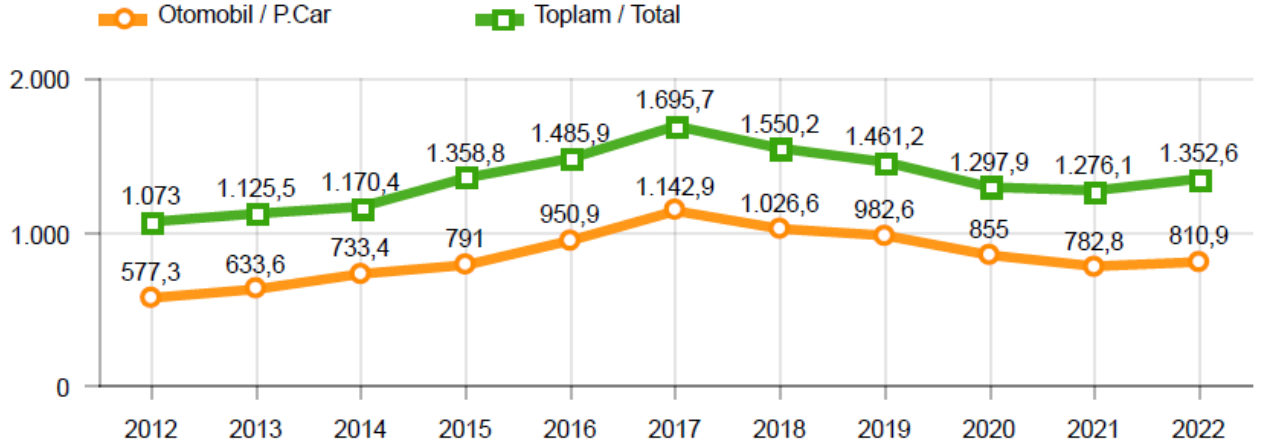
Ticari araç grubunda, 2022 yılı Ocak-Aralık döneminde üretim **yüzde 10**, ağır ticari araç grubunda **yüzde 26** ve hafif ticari araç grubunda **yüzde 8** oranında arttı. 2021 yılı Ocak-Aralık dönemine göre ticari araç pazarı **yüzde 11**, ağır ticari araç pazarı **yüzde 24** ve hafif ticari araç pazarı **yüzde 9** arttı.

2022 yılı Ocak-Aralık döneminde bir önceki yılın aynı dönemine göre, toplam otomotiv ihracatı adet bazında **yüzde 4** oranında, otomobil ihracatı ise **yüzde 1** oranında arttı. Bu dönemde, toplam ihracat 970 bin 124 adet, otomobil ihracatı ise 970 bin 124 adet düzeyinde gerçekleşti.

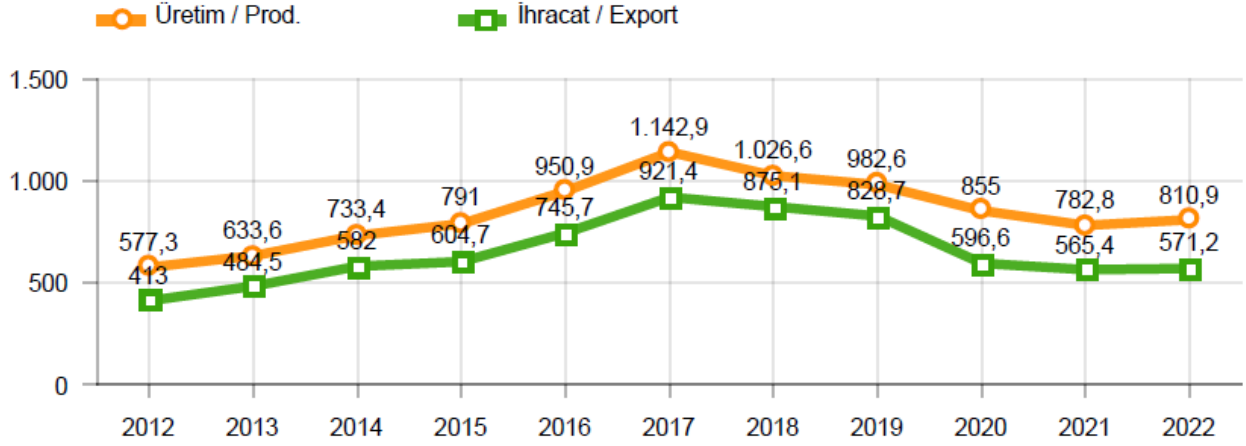
2022 yılı Ocak-Aralık döneminde bir önceki yılın aynı dönemine göre, toplam otomotiv ihracatı Dolar bazında **yüzde 6**, Euro bazında geçen yılın aynı dönemine göre **yüzde 18** arttı. Bu dönemde toplam otomotiv ihracatı 31,5 Milyar \$ olarak gerçekleşirken, otomobil ihracatı **yüzde 2** azalarak 9 Milyar \$ seviyesinde gerçekleşti. Euro bazında otomobil ihracatı ise **yüzde 10** artarak 8,6 Milyar € seviyesinde gerçekleşti.

OTOMOTİV SANAYİİ 2022 YILI ARALIK AYI SONUÇLARI**ÜRETİM**

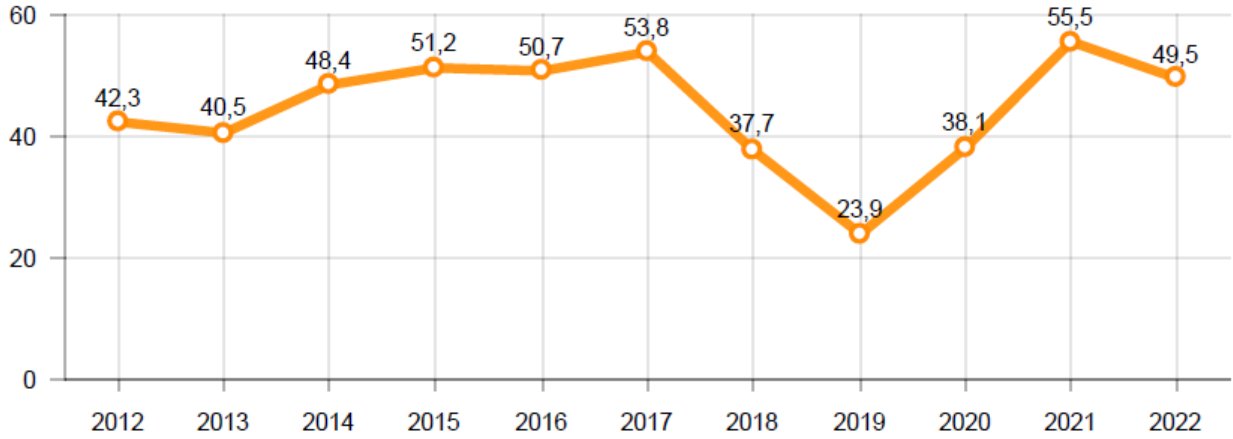
- 2022 yılı Ocak-Aralık döneminde, önceki yılın aynı dönemine göre **yüzde 6** oranında artarak toplam 1 milyon 352 bin 648 adet taşıt aracı üretildi.

2012-2022 Toplam ve Otomobil Üretim Gelişimi (Ocak-Aralık) (x1000)

- 2022 yılı Ocak-Aralık döneminde traktör üretimi ile birlikte toplam üretim 1 milyon 402 bin 189 adet olarak gerçekleşti.
- 2021 yılına göre, yük ve yolcu taşıyan ticari araçlar üretimi, 2022 yılı Ocak-Aralık döneminde **yüzde 10** seviyesinde artarken, ürün grubu bazında üretim:
 - Otobüste **yüzde 50**
 - Midibüste **yüzde 51**
 - Kamyonette **yüzde 9**
 - Kamyonda **yüzde 21**
 - Minibüste **yüzde 0,1** oranlarında arttı.
- 2022 yılı Ocak-Aralık döneminde otomobil üretimi, 2021 yılına göre **yüzde 4** artarak 810 bin 889 adet düzeyinde gerçekleşti.

2012-2022 Otomobil Üretim ve İhracat Gelişimi (Ocak-Aralık) (x1000)

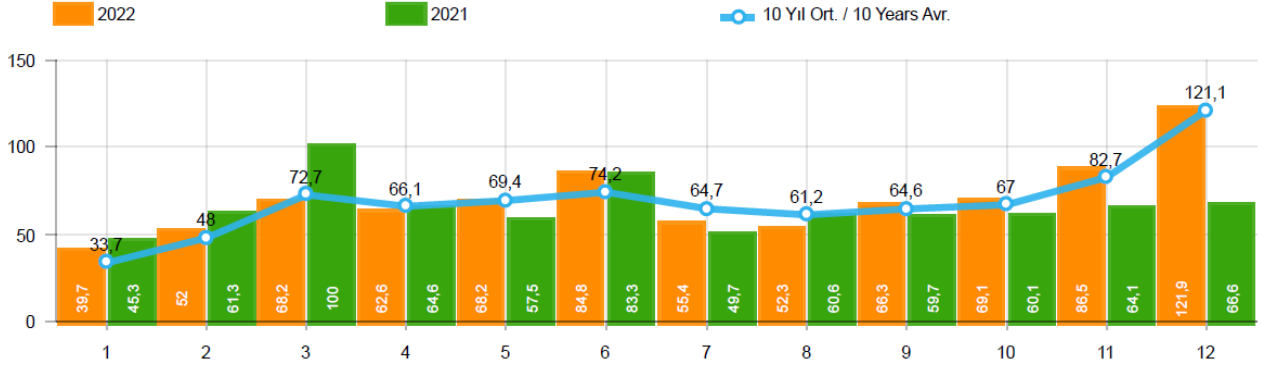
- 2022 yılı Ocak-Aralık döneminde traktör üretimi **yüzde 11** oranında azalarak 49 bin 541 adet oldu.

2012-2022 Traktör Üretim Gelişimi (Ocak-Aralık) (x1000)

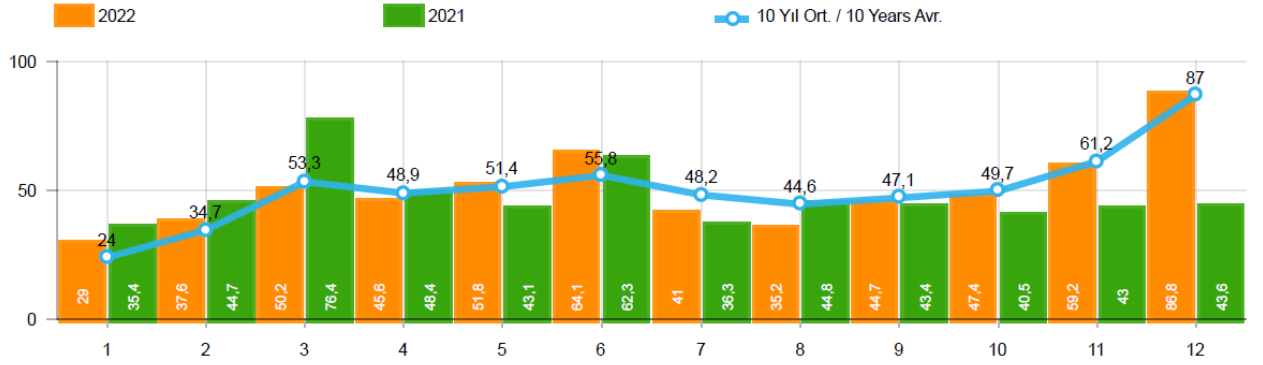
Ocak-Aralık döneminde kapasite kullanım oranları, hafif araçlarda (otomobil + hafif ticari araçlar) **yüzde 70**, kamyon grubunda **yüzde 92** otobüs-midibüs grubunda **yüzde 41** ve traktörde **yüzde 66** olarak gerçekleşti. Ocak-Aralık döneminde Otomotiv Sanayiinin toplam kapasite kullanım oranı **yüzde 70** oldu.

PAZAR

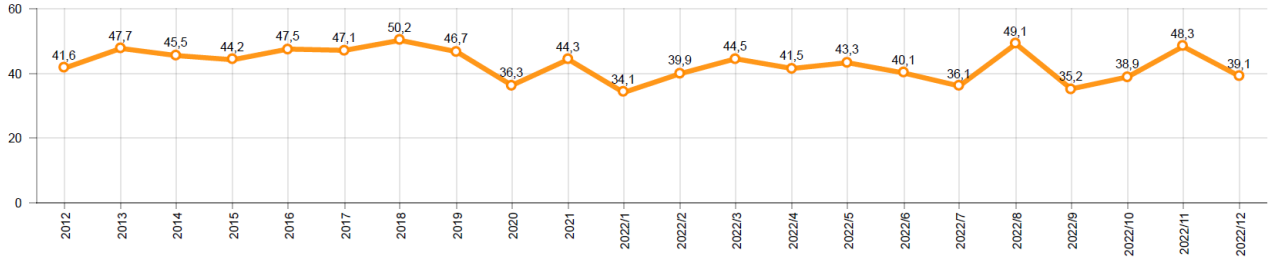
- 2022 yılı Ocak-Aralık döneminde toplam satışlar 2021 yılı aynı dönemine paralel seviyede 827 bin 147 adet seviyesinde gerçekleşti.

10 Yıllık Ortalama ve 2022/2021 Toplam Satışlar (Ocak-Aralık) (x1000)

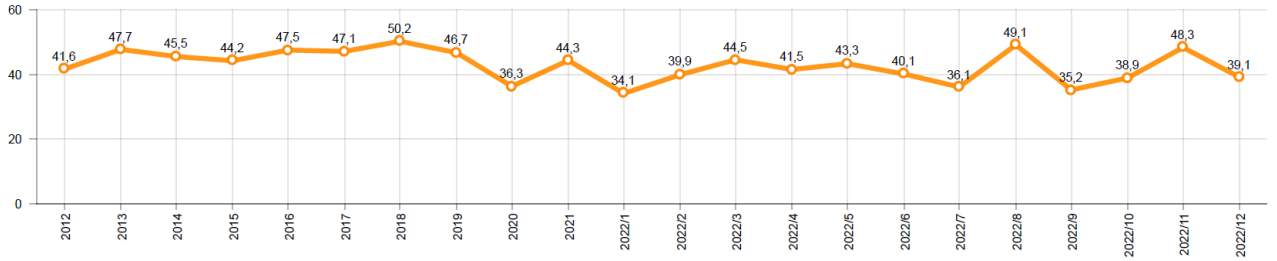
- 2022 yılı Ocak-Aralık döneminde otomobil satışları, 2021 yılı aynı dönemine göre **yüzde 6** oranında arttı ve 592 bin 660 adet oldu.

10 Yıllık Ortalama ve 2022/2021 Otomobil Satışları (Ocak-Aralık) (x1000)

- 2022 yılı Ocak-Aralık döneminde otomobil pazarında ithalatın payı **yüzde 61** olarak gerçekleşti.
 - 2022 yılı Ocak-Aralık döneminde geçen yılın aynı dönemine göre toplam otomobil satışları **yüzde 6**, ithal otomobil satışları **yüzde 8** ve yerli otomobil satışları **yüzde 2** oranlarında arttı.

Otomobil Pazarında İthalatın Pazar Payı (%)

- 2022 yılı Ocak-Aralık döneminde **hafif ticari araç (minibüs + kamyonet)** pazarında ithalatın payı **yüzde 41** olarak gerçekleşti.
 - 2022 yılı Ocak-Aralık döneminde geçen yılın aynı dönemine göre toplam hafif ticari araç satışları **yüzde 9**, yerli hafif ticari araç **yüzde 15** ve ithal hafif ticari araç satışları **yüzde 1** oranında arttı.

Hafif Ticari Araç Pazarında İthalatın Pazar Payı (%)

- 2022 yılı Ocak-Aralık döneminde; bir önceki yılın aynı dönemine göre **ağır ticari araç pazarı yüzde 24** artarak 43 bin 864 adet, **kamyon pazarı yüzde 22** artarak 39 bin 815 adet, **otobüs pazarı yüzde 44** oranında artarak bin 820 adet düzeyinde ve **midibüs pazarı yüzde 49** oranında artarak 2 bin 229 adet düzeyinde gerçekleşti.
- Son 10 yıllık ortalamalara göre 2022 yılı Ocak-Aralık döneminde otomobil pazarı **yüzde 2** azalırken, hafif ticari araç pazarı **yüzde 3**, ağır ticari araç pazarı **yüzde 30** seviyesinde arttı. Toplam Pazar on yıllık ortalamaya paralel seviyede gerçekleşti.

Pazar	10 Yıllık Ortalama (x1000)	2022 (x1000)	Değişim %
Toplam	825,5	827,2	0,2
Otomobil	605,9	592,7	-2,2
HTA	185,8	190,6	2,6
ATA	33,7	43,8	29,9

Not: Yapılan kapsamlı veri analizi çerçevesinde, veri tabanımızdaki son 10 yıllık Ağır Ticari Araç Pazarı verileri Aralık2018 itibariyle revize edilmiştir.

İHRACAT

- 2022 yılı Ocak-Aralık döneminde 571 bin 218 adedi otomobil olmak üzere, toplam üretimin yüzde 72'sini oluşturan 970 bin 124 adet taşıt ihraç edildi. 2022 yılı Ocak-Aralık döneminde gerçekleşen taşıt aracı ihracatı, 2021 yılı aynı dönemine göre **yüzde 4** arttı.
- Bu dönemde otomobil ihracatı bir önceki yılın aynı dönemine göre **yüzde 1**, ticari araç ihracatı ise **yüzde 7** oranında arttı. Traktör ihracatı ise 2021 yılına göre **yüzde 7** artarak 18 bin 154 adet olarak gerçekleşti.

Taşıt Araçları İhracatı (Adet)

SEKTÖR / SECTOR	2020	2021	1/12-2021	1/12-2022	2022/2021 %
OTOMOBİL / Pass.Car	596.616	565.370	565.370	571.218	1,0
OTOMOBİL TOPLAM / Pass. Car Total	596.616	565.370	565.370	571.218	1,0
KAMYON / Truck	10.333	17.293	17.293	20.123	16,4
KAMYONET / Pick Up	263.767	310.874	310.874	335.148	7,8
OTOBÜS / Bus	6.886	4.750	4.750	6.579	38,5
MİNİBÜS / Minibus	38.296	37.741	37.741	36.016	-4,6
MİDİBÜS / Midibus	640	987	987	1.040	5,4
TİCARİ ARAÇLAR TOPLAM / Commercial Vehicle Total	319.922	371.645	371.645	398.906	7,3
TAŞIT ARAÇLARI TOPLAM / Motor Vehicles Total	916.538	937.015	937.015	970.124	3,5
TRAKTÖR / F.Tractor	13.495	17.038	17.038	18.154	6,6
TRAKTÖR TOPLAM / F.Tractor Total	13.495	17.038	17.038	18.154	6,6
GENEL TOPLAM / GRAND TOTAL	930.033	954.053	954.053	988.278	3,6

- Uludağ İhracatçı Birlikleri (UİB) verilerine göre, 2022 yılı Ocak-Aralık döneminde toplam otomotiv ihracatı, 2021 yılına göre **yüzde 6** oranında artarak 31,5 milyar \$ oldu. Euro bazında ise **yüzde 18** artarak 29,9 milyar € olarak gerçekleşti.
- Bu dönemde, dolar bazında ana sanayi ihracatı **yüzde 4** oranında, tedarik sanayi ihracatı da **yüzde 9** oranında arttı.

Otomotiv Ana ve Tedarik Sanayi İhracatı (ABD \$)

Sektör / Sector	2020	2021	OCAK - ARALIK / January - December 2021	OCAK - ARALIK / January - December 2022	2022 / 2021 %
Toplam Yan Sanayi / Total Component Industry	9.451.378.035,13	11.824.049.653,01	11.824.049.653,01	12.831.129.592,62	8,5
İç ve Dış Lastik / Tyres	1.248.005.046,63	1.630.367.018,49	1.630.367.018,49	1.767.320.167	8,4
Emniyet Camı / Safety Glasses	140.318.241,91	203.192.140,55	203.192.140,55	234.466.834,44	15,4
Motor / Engine	461.449.027,72	296.695.616,13	296.695.616,13	233.029.231,53	-21,5
Akümülatör / Batteries	352.961.830,19	509.199.445,03	509.199.445,03	547.895.439,61	7,6
Diğer Aksam ve Parça / Spare Parts&Components	7.248.643.888,68	9.184.595.432,81	9.184.595.432,81	10.048.417.920,04	9,4
Toplam Ana Sanayi / Total Vehicle Industry	16.490.597.055,37	18.048.636.689,96	18.048.636.689,96	18.677.239.435,86	3,5
Otobüs / Bus	1.300.660.458,98	1.014.817.251,08	1.014.817.251,08	1.201.795.118,6	18,4
Midibus-Minibus / Midibus-Minibus	188.434.401,85	193.913.261,22	193.913.261,22	163.044.669,04	-15,9
Otomobil / P.Cars	9.312.088.333,82	9.272.072.907,39	9.272.072.907,39	9.069.547.725,1	-2,2
Kamyon-Kamyonet / Truck-Pick Up&Van	4.254.571.750,06	5.420.090.951,32	5.420.090.951,32	5.633.803.021,79	3,9
Römork ve Yan Römork / Trailer-Semi Trailer	417.223.779,08	609.758.049,6	609.758.049,6	763.209.294,39	25,2
Çekici / Tractor	602.899.223,51	1.018.262.590,07	1.018.262.590,07	1.266.205.170,15	24,3
Tarım Traktörü / Farm Tractor	414.719.108,07	519.721.679,28	519.721.679,28	579.634.436,79	11,5
Toplam / Total	25.941.975.090,5	29.872.686.342,97	29.872.686.342,97	31.508.369.028,48	5,5

Kaynak: Uludağ İhracatçı Birlikleri. UİB tarafından OSD için özel olarak analiz edilen Otomotiv İhracatı kapsamında; UİB Türkiye Geneli Otomotiv Endüstrisi sınıflandırmasına kıyasla "Römork ve Yarı Römork", "Tarım Traktörü" verileri dahil edilmekte; "Kullanılmış Araçlar", "İki Tekerlekli Taşıtlar", "Demiryolu Taşıtları" hariç tutulmaktadır.

- Türkiye İhracatçılar Meclisi verilerine göre, toplam otomotiv sanayi ihracatı, 2022 yılı Ocak-Aralık döneminde yüzde 12,2 pay ile sektörel ihracat sıralamasında ikinci sırada yer aldı.

SEKTÖREL BAZDA İHRACAT RAKAMLARI -1.000 \$								
SEKTÖRLER	1 - 31 ARALIK				1 OCAK - 31 ARALIK			
	2021	2022	Değişim ('22/'21)	Pay(22) (%)	2021	2022	Değişim ('22/'21)	Pay(22) (%)
Kimyevi Maddeler ve Mamulleri	2.494.538	2.703.341	8,4	11,8	25.423.259	33.524.626	31,9	13,2
Otomotiv Endüstrisi	2.957.449	3.156.839	6,7	13,8	29.334.555	30.995.808	5,7	12,2
Hazırgiyim ve Konfeksiyon	1.808.065	1.709.022	-5,5	7,5	20.240.570	21.205.484	4,8	8,3
Çelik	2.264.430	1.339.548	-40,8	5,8	22.246.796	21.062.568	-5,3	8,3
Elektrik ve Elektronik	1.313.571	1.492.008	13,6	6,5	14.160.869	15.193.324	7,3	6,0
Demir ve Demir Dışı Metaller	1.226.342	1.098.126	-10,5	4,8	12.357.927	14.385.433	16,4	5,7
Hububat, Bakliyat, Yağlı Tohumlar ve Mamulleri	948.837	1.124.775	18,5	4,9	9.146.823	11.473.748	25,4	4,5
Makine ve Aksamları	935.027	1.029.368	10,1	4,5	9.411.505	10.371.714	10,2	4,1
Tekstil ve Hammaddeleri	931.931	798.594	-14,3	3,5	10.141.869	10.358.778	2,1	4,1
Mobilya, Kağıt ve Orman Ürünleri	712.895	757.963	6,3	3,3	6.989.164	8.440.766	20,8	3,3
GENEL İHRACAT TOPLAMI	22.233.318	22.914.521	3,1	100,0	225.214.458	254.209.535	12,9	100,0

Kaynak: TİM – Sektörel ihracat sıralaması ilk 10 sektör