 OTOMOTİV SANAYİİ DERNEĞİ AUTOMOTIVE MANUFACTURERS ASSOCIATION	<b>OSD Özet Rapor</b>	
	<b>Nisan 2023</b>	

### ÖZET DEĞERLENDİRME – 2023/2022

		Mart			Ocak - Mart		
		2022	2023	(%)	2021	2022	(%)
Üretim	Toplam	106.565	142.799	<b>34,0</b>	302.734	366.597	<b>21,1</b>
	Otomobil	57.041	87.577	<b>53,5</b>	166.363	222.051	<b>33,5</b>
Pazar	Toplam	68.241	109.548	<b>60,5</b>	160.012	247.904	<b>54,9</b>
	Otomobil	50.173	79.226	<b>57,9</b>	116.834	175.421	<b>50,1</b>
İhracat	Toplam	78.924	95.684	<b>21,2</b>	225.549	253.828	<b>12,5</b>
	Otomobil	38.917	59.168	<b>52,0</b>	124.599	156.763	<b>25,8</b>
İhracat (\$)	Toplam	2.718.955.481	3.365.748.813	<b>23,8</b>	7.550.150.636	8.830.810.251	<b>17,0</b>
	Otomobil	660.697.801	1.000.052.484	<b>51,4</b>	2.083.573.890	2.578.796.091	<b>23,8</b>
İhracat (€)	Toplam	2.466.947.038	3.144.989.136	<b>27,5</b>	6.733.214.080	8.225.903.634	<b>22,2</b>
	Otomobil	600.142.279	934.923.008	<b>55,8</b>	1.857.442.715	2.401.394.045	<b>29,3</b>

2023 yılı Ocak-Mart döneminde toplam üretim **yüzde 21**, otomobil üretimi bir önceki yılın aynı dönemine göre **yüzde 34** arttı. Bu dönemde, toplam üretim 366 bin 597 adet, otomobil üretimi ise 222 bin 51 adet düzeyinde gerçekleşti.

2023 yılı Ocak-Mart döneminde toplam pazar geçen yılın aynı dönemine göre **yüzde 55** artarak 247 bin 904 adet düzeyinde gerçekleşti. Bu dönemde otomobil pazarı ise **yüzde 50** oranında arttı ve 175 bin 421 adet olarak gerçekleşti.

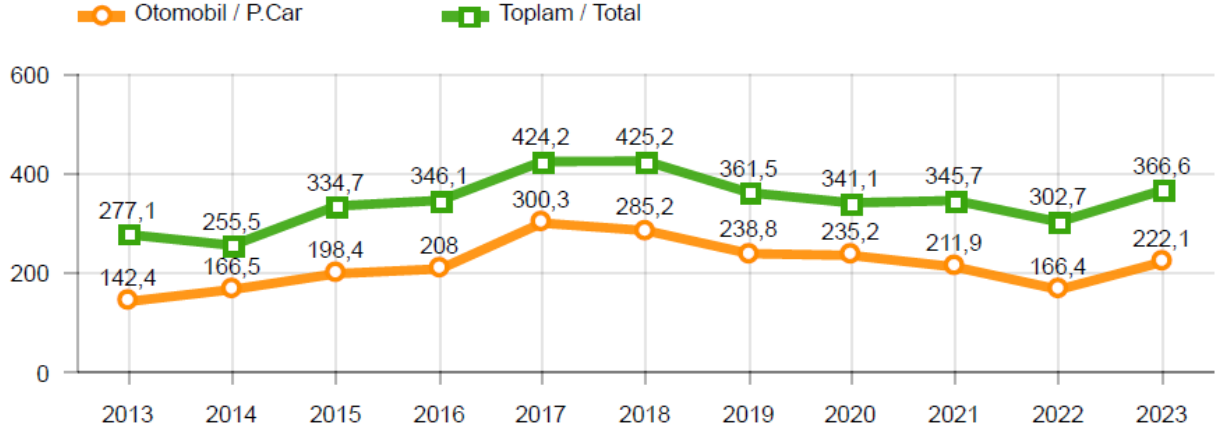
Ticari araç grubunda, 2023 yılı Ocak-Mart döneminde üretim **yüzde 6**, ağır ticari araç grubunda **yüzde 19** artarken, hafif ticari araç grubunda **yüzde 5** oranında arttı. 2022 yılı Ocak-Mart dönemine göre ticari araç pazarı **yüzde 68**, ağır ticari araç pazarı **yüzde 50** ve hafif ticari araç pazarı **yüzde 72** arttı.

2023 yılı Ocak-Mart döneminde bir önceki yılın aynı dönemine göre, toplam otomotiv ihracatı adet bazında **yüzde 13** oranında, otomobil ihracatı ise **yüzde 26** oranında arttı. Bu dönemde, toplam ihracat 253 bin 828 adet, otomobil ihracatı ise 156 bin 763 adet düzeyinde gerçekleşti.

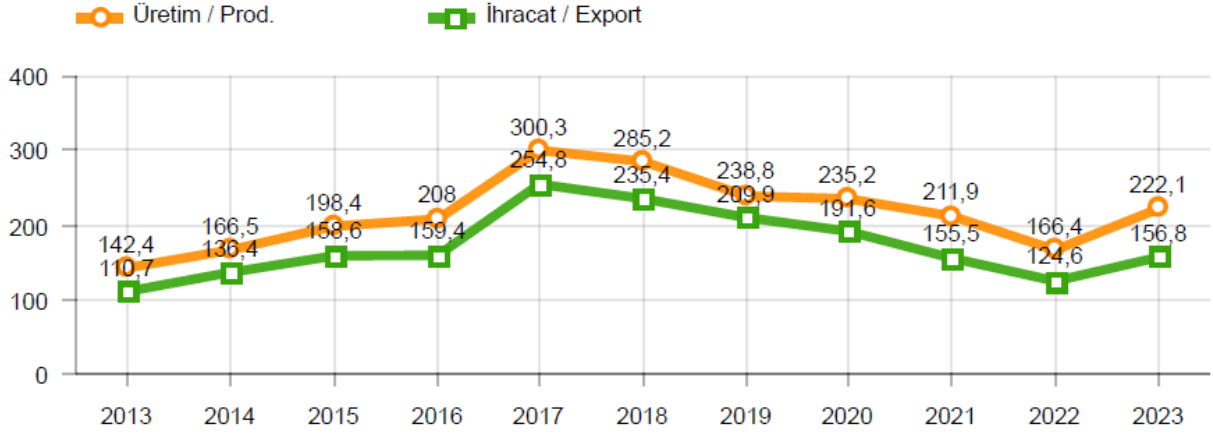
2023 yılı Ocak-Mart döneminde bir önceki yılın aynı dönemine göre, toplam otomotiv ihracatı Dolar bazında **yüzde 17**, Euro bazında geçen yılın aynı dönemine göre **yüzde 22** arttı. Bu dönemde toplam otomotiv ihracatı 8,8 Milyar \$ olarak gerçekleşirken, otomobil ihracatı **yüzde 24** artarak 2,6 Milyar \$ seviyesinde gerçekleşti. Euro bazında otomobil ihracatı ise **yüzde 29** artarak 2,4 Milyar € seviyesinde gerçekleşti.

**OTOMOTİV SANAYİİ 2023 YILI MART SONUÇLARI****ÜRETİM**

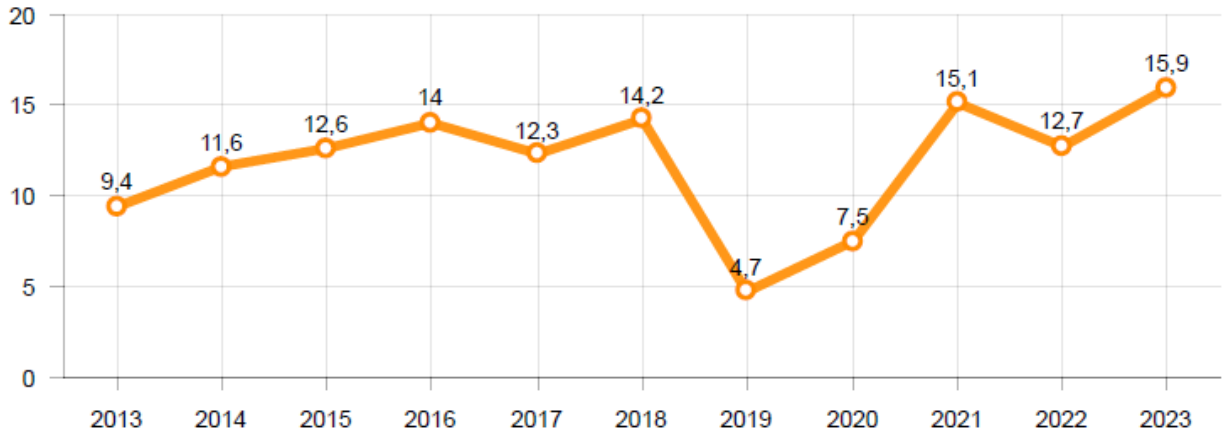
- 2023 yılı Ocak-Mart döneminde, önceki yılın aynı dönemine göre **yüzde 21** oranında artarak toplam 366 bin 597 adet taşıt aracı üretildi.

**2013-2023 Toplam ve Otomobil Üretim Gelişimi (Ocak-Mart) (x1000)**

- 2023 yılı Ocak-Mart döneminde traktör üretimi ile birlikte toplam üretim 382 bin 504 adet olarak gerçekleşti.
- 2022 yılına göre, yük ve yolcu taşıyan ticari araçlar üretimi, 2023 yılı Ocak-Mart döneminde **yüzde 3** seviyesinde artarken, ürün grubu bazında üretim:
  - Otobüste **yüzde 52**
  - Midibüste **yüzde 72**
  - Kamyonunda **yüzde 12**
  - Minibüste **yüzde 9**
  - Kamyonette **yüzde 4** oranlarında arttı.
- 2023 yılı Ocak-Mart döneminde otomobil üretimi, 2022 yılına göre **yüzde 34** artarak 222 bin 51 adet düzeyinde gerçekleşti.

**2013-2023 Otomobil Üretim ve İhracat Gelişimi (Ocak-Mart) (x1000)**

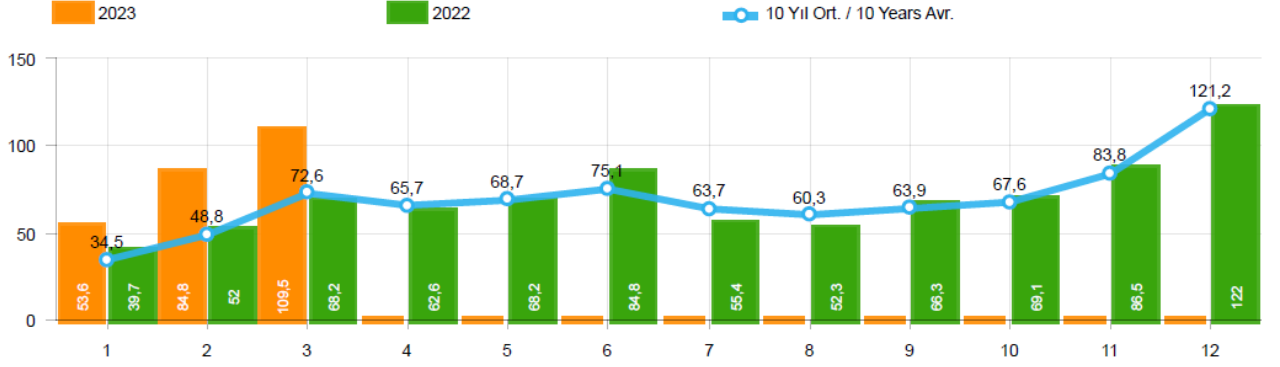
- 2023 yılı Ocak-Mart döneminde traktör üretimi **yüzde 26** oranında artarak 15 bin 907 adet oldu.

**2013-2023 Traktör Üretim Gelişimi (Ocak-Mart) (x1000)**

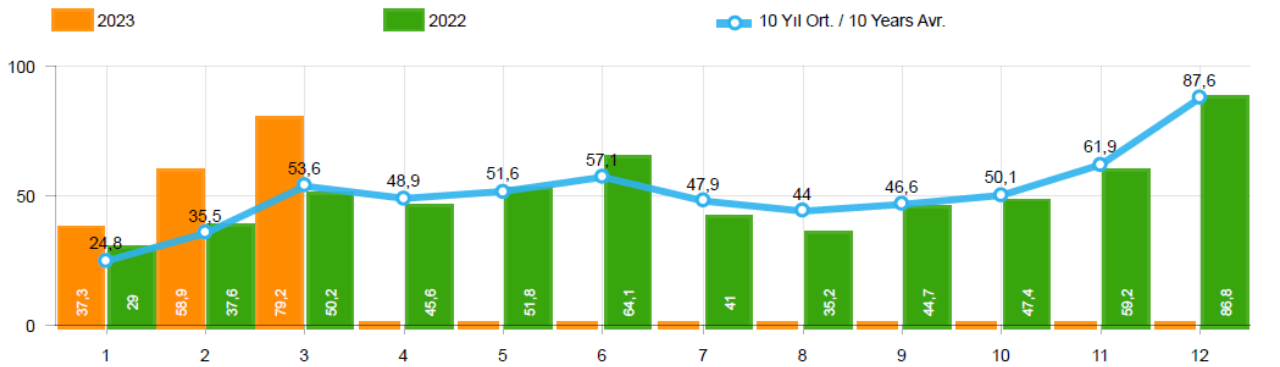
Ocak-Mart döneminde kapasite kullanım oranları, hafif araçlarda (otomobil + hafif ticari araçlar) **yüzde 74**, kamyon grubunda **yüzde 90**, otobüs-midibüs grubunda **yüzde 43** ve traktörde **yüzde 83** olarak gerçekleşti. Ocak-Mart döneminde Otomotiv Sanayiinin toplam kapasite kullanım oranı **yüzde 74** oldu.

**PAZAR**

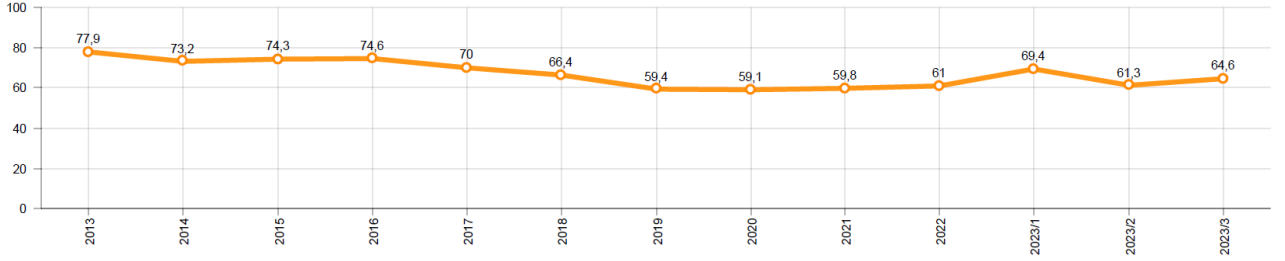
- 2023 yılı Ocak-Mart döneminde toplam satışlar 2022 yılı aynı dönemine **yüzde 55** oranında artarak 336 bin 597 adet seviyesinde gerçekleşti.

**10 Yıllık Ortalama ve 2023/2022 Toplam Satışlar (Ocak-Mart) (x1000)**

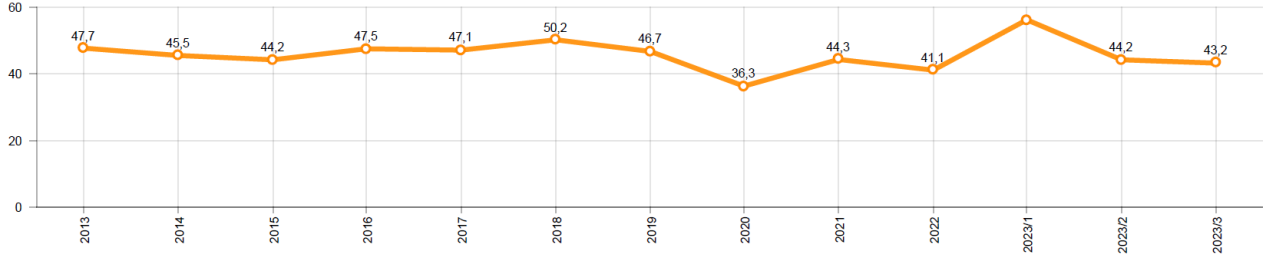
- 2023 yılı Ocak-Mart döneminde otomobil satışları, 2022 yılı aynı dönemine göre **yüzde 50** oranında arttı ve 175 bin 421 adet oldu.

**10 Yıllık Ortalama ve 2023/2022 Otomobil Satışları (Ocak-Mart) (x1000)**

- 2023 yılı Ocak-Mart döneminde otomobil pazarında ithalatın payı **yüzde 64** olarak gerçekleşti.
  - 2023 yılı Ocak-Mart döneminde geçen yılın aynı dönemine göre toplam otomobil satışları **yüzde 50**, ithal otomobil satışları **yüzde 52** ve yerli otomobil satışları **yüzde 47** oranlarında arttı.

**Otomobil Pazarında İthalatın Pazar Payı (%)**

- 2023 yılı Ocak-Mart döneminde **hafif ticari araç (minibüs + kamyonet)** pazarında ithalatın payı **yüzde 46** olarak gerçekleşti.
  - 2023 yılı Ocak-Mart döneminde geçen yılın aynı dönemine göre toplam hafif ticari araç satışları **yüzde 72**, yerli hafif ticari araç **yüzde 54** ve ithal hafif ticari araç satışları **yüzde 99** oranında arttı.

**Hafif Ticari Araç Pazarında İthalatın Pazar Payı (%)**

- 2023 yılı Ocak-Mart döneminde; bir önceki yılın aynı dönemine göre **ağır ticari araç pazarı yüzde 50** artarak 11 bin 933 adet, **kamyon pazarı yüzde 51** artarak 10 bin 801 adet, **otobüs pazarı yüzde 39** oranında artarak 482 adet düzeyinde ve **midibüs pazarı yüzde 45** oranında artarak 650 adet düzeyinde gerçekleşti.
- Son 10 yıllık ortalamalara göre 2023 yılı Ocak-Mart döneminde toplam pazar **yüzde 59**, otomobil pazarı **yüzde 54**, hafif ticari araç pazarı **yüzde 74** ve ağır ticari araç pazarı **yüzde 66** seviyesinde arttı.

Pazar	10 Yıllık Ortalama (x1000)	2023 (x1000)	Değişim %
<b>Toplam</b>	155,9	247,9	<b>59,0</b>
<b>Otomobil</b>	113,9	157,4	<b>54,1</b>
<b>HTA</b>	34,9	60,6	<b>73,5</b>
<b>ATA</b>	7,2	11,9	<b>66,4</b>

Not: Yapılan kapsamlı veri analizi çerçevesinde, veri tabanımızdaki son 10 yıllık Ağır Ticari Araç Pazarı verileri Mart2018 itibariyle revize edilmiştir.

**İHRACAT**

- 2023 yılı Ocak-Mart döneminde 156 bin 763 adedi otomobil olmak üzere, toplam üretimin yüzde 69'unu oluşturan 253 bin 828 adet taşıt ihraç edildi. 2023 yılı Ocak-Mart döneminde gerçekleşen taşıt aracı ihracatı, 2022 yılı aynı dönemine göre **yüzde 13** arttı.
- Bu dönemde otomobil ihracatı bir önceki yılın aynı dönemine göre **yüzde 26** artarken, ticari araç ihracatı ise **yüzde 4** oranında azaldı. Traktör ihracatı ise 2022 yılına göre **yüzde 11** artarak 5 bin 229 adet olarak gerçekleşti.

**Taşıt Araçları İhracatı (Adet)**

SEKTÖR / SECTOR	2021	2022	1/3-2022	1/3-2023	2023/2022 %
OTOMOBİL / Pass.Car	565.370	571.218	124.599	156.763	25,8
<b>OTOMOBİL TOPLAM / Pass. Car Total</b>	<b>565.370</b>	<b>571.218</b>	<b>124.599</b>	<b>156.763</b>	<b>25,8</b>
KAMYON / Truck	17.293	20.123	5.139	4.885	-4,9
KAMYONET / Pick Up	310.874	335.148	85.439	78.991	-7,5
OTOBÜS / Bus	4.750	6.579	945	1.817	92,3
MINİBÜS / Minibus	37.741	38.016	9.279	11.090	19,5
MİDİBÜS / Midibus	987	1.040	148	282	90,5
<b>TİCARİ ARAÇLAR TOPLAM / Commercial Vehicle Total</b>	<b>371.645</b>	<b>398.906</b>	<b>100.950</b>	<b>97.065</b>	<b>-3,8</b>
<b>TAŞIT ARAÇLARI TOPLAM / Motor Vehicles Total</b>	<b>937.015</b>	<b>970.124</b>	<b>225.549</b>	<b>253.828</b>	<b>12,5</b>
TRAKTÖR / F.Tractor	17.038	18.154	4.694	5.229	11,4
<b>TRAKTÖR TOPLAM / F.Tractor Total</b>	<b>17.038</b>	<b>18.154</b>	<b>4.694</b>	<b>5.229</b>	<b>11,4</b>
<b>GENEL TOPLAM / GRAND TOTAL</b>	<b>954.053</b>	<b>988.278</b>	<b>230.243</b>	<b>259.057</b>	<b>12,5</b>

- Uludağ İhracatçı Birlikleri (UIB) verilerine göre, 2023 yılı Ocak-Mart döneminde toplam otomotiv ihracatı, 2022 yılına göre **yüzde 17** oranında artarak 8,8 milyar \$ oldu. Euro bazında ise **yüzde 22** artarak 8,2 milyar € olarak gerçekleşti.
- Bu dönemde, dolar bazında ana sanayi ihracatı **yüzde 21** oranında, tedarik sanayi ihracatı da **yüzde 12** oranında arttı.

**Otomotiv Ana ve Tedarik Sanayi İhracatı (ABD \$)**

Sektör / Sector	2021	2022	OCAK - MART / January - March 2022	OCAK - MART / January - March 2023	2023 / 2022 %
<b>Toplam Yan Sanayi / Total Component Industry</b>	<b>11.824.049.653,01</b>	<b>12.831.129.592,62</b>	<b>3.209.560.721,26</b>	<b>3.602.511.095,2</b>	<b>12,2</b>
İç ve Dış Lastik / Tyres	1.630.367.018,49	1.767.320.167	448.931.821,21	477.118.883,55	6,3
Emniyet Camı / Safety Glasses	203.192.140,55	234.466.834,44	58.403.628,64	63.852.438,85	9,3
Motor / Engine	296.695.616,13	233.029.231,53	81.181.047,95	55.047.431,69	-32,2
Akümülatör / Batteries	509.199.445,03	547.895.439,61	120.802.970,76	118.603.188,83	-1,8
Diğer Aksam ve Parça / Spare Parts&Components	9.184.595.432,81	10.048.417.920,04	2.500.241.252,7	2.887.889.152,28	15,5
<b>Toplam Ana Sanayi / Total Vehicle Industry</b>	<b>18.048.636.689,96</b>	<b>18.677.239.435,86</b>	<b>4.340.589.914,88</b>	<b>5.228.299.156,09</b>	<b>20,5</b>
Otobüs / Bus	1.014.817.251,08	1.201.795.118,6	170.840.150,34	321.516.399,64	88,2
Midibus-Minibus / Midibus-Minibus	193.913.261,22	163.044.669,04	61.960.131,36	62.582.608,59	1,0
Otomobil / P.Cars	9.272.072.907,39	9.069.547.725,1	2.083.573.889,9	2.578.796.090,53	23,8
Kamyon-Kamyonet / Truck-Pick Up&Van	5.420.090.951,32	5.633.803.021,79	1.445.279.852,91	1.558.557.230,13	7,8
Römork ve Yan Römork / Trailer-Semi Trailer	609.758.049,6	763.209.294,39	170.681.511,67	203.284.242,37	19,1
Çekici / Tractor	1.018.262.590,07	1.266.205.170,15	272.971.106,88	334.367.003,26	22,5
Tarım Traktörü / Farm Tractor	519.721.679,28	579.634.436,79	135.283.271,82	169.195.581,57	25,1
<b>Toplam / Total</b>	<b>28.872.686.342,97</b>	<b>31.508.369.028,48</b>	<b>7.550.150.636,14</b>	<b>8.830.810.251,29</b>	<b>17,0</b>

Kaynak: Uludağ İhracatçı Birlikleri. UIB tarafından OSD için özel olarak analiz edilen Otomotiv İhracatı kapsamında; UIB Türkiye Geneli Otomotiv Endüstrisi sınıflandırmasına kıyasla "Römork ve Yarı Römork", "Tarım Traktörü" verileri dahil edilmekte; "Kullanılmış Araçlar", "İki Tekerlekli Taşıtlar", "Demiryolu Taşıtları" hariç tutulmaktadır.

- Türkiye İhracatçılar Meclisi verilerine göre, toplam otomotiv sanayi ihracatı, 2023 yılı Ocak-Mart döneminde yüzde 14 pay ile sektörel ihracat sıralamasında birinci sırada yer aldı.

SEKTÖREL BAZDA İHRACAT RAKAMLARI -1.000 \$												
SEKTÖRLER	1 - 31 MART				1 OCAK - 31 MART				SON 12 AYLIK			
	2022	2023	Değişim ('23/'22)	Pay(23) (%)	2022	2023	Değişim ('23/'22)	Pay(23) (%)	2021 - 2022	2022 - 2023	Değişim ('23/'22)	Pay(23) (%)
<b>Otomotiv Endüstrisi</b>	<b>2.679.514</b>	<b>3.289.873</b>	<b>22,8</b>	<b>13,9</b>	<b>7.445.041</b>	<b>8.619.158</b>	<b>15,8</b>	<b>14,0</b>	<b>29.092.468</b>	<b>32.152.962</b>	<b>10,5</b>	<b>12,6</b>
Kimyevi Maddeler ve Mamulleri	3.019.051	2.870.598	-4,9	12,2	7.591.845	7.422.257	-2,2	12,1	27.688.585	33.357.673	20,5	13,0
Hazırlanmış ve Konfeksiyon	2.014.063	1.997.221	-0,8	8,5	5.446.009	5.204.328	-4,4	8,5	20.988.257	20.956.789	-0,1	8,2
Elektrik ve Elektronik	1.365.462	1.517.784	11,2	6,4	3.519.314	4.000.339	13,7	6,5	14.467.040	15.648.347	8,2	6,1
Çelik	2.254.351	1.398.928	-37,9	5,9	5.624.973	3.563.792	-36,6	5,8	24.101.137	18.984.303	-21,2	7,4
Demir ve Demir Dışı Metaller	1.443.496	1.224.870	-15,1	5,2	3.804.476	3.275.758	-13,9	5,3	13.591.349	13.852.123	1,9	5,4
Hububat, Bakliyat, Yağlı Tohumlar ve Mamulleri	960.870	1.127.421	17,3	4,8	2.727.976	2.944.487	7,9	4,8	9.856.350	11.680.608	18,5	4,6
Makine ve Aksamları	908.554	1.059.542	16,6	4,5	2.432.700	2.752.969	13,2	4,5	9.725.192	10.684.104	9,9	4,2
Tekstil ve Hammaddeleri	950.808	903.400	-5,0	3,8	2.645.453	2.440.846	-7,7	4,0	10.443.755	10.149.495	-2,8	4,0
Mobilya, Kağıt ve Orman Ürünleri	751.892	760.430	1,1	3,2	1.931.555	1.962.740	1,6	3,2	7.408.367	8.467.518	14,3	3,3
<b>GENEL İHRACAT TOPLAMI</b>	<b>22.609.765</b>	<b>23.596.314</b>	<b>4,4</b>	<b>100,0</b>	<b>60.068.051</b>	<b>61.587.868</b>	<b>2,5</b>	<b>100,0</b>	<b>235.370.339</b>	<b>255.717.201</b>	<b>8,6</b>	<b>100,0</b>

Kaynak: TİM – Sektörel ihracat sıralaması ilk 10 sektör