 OTOMOTİV SANAYİİ DERNEĞİ AUTOMOTIVE MANUFACTURERS ASSOCIATION	<b>OSD Özet Rapor</b>
	<b>Kasım 2023</b>

### ÖZET DEĞERLENDİRME – 2023/2022

		Ekim			Ocak - Ekim		
		2022	2023	(%)	2022	2023	(%)
Üretim	Toplam	114.835	136.177	18,6	1.076.865	1.210.342	12,4
	Otomobil	62.363	91.511	46,7	633.369	779.328	23,0
Pazar	Toplam	69.072	105.145	52,2	618.702	999.858	61,6
	Otomobil	47.440	82.611	74,1	446.664	749.501	67,8
İhracat	Toplam	91.352	98.126	7,4	779.316	832.050	6,8
	Otomobil	50.771	66.456	30,9	447.373	540.304	20,8
İhracat (\$)	Toplam	2.707.739.211	3.144.317.395	16,1	25.358.570.174	29.293.979.629	15,5
	Otomobil	737.314.397	992.896.753	34,7	7.140.703.708	8.904.537.906	24,7
İhracat (€)	Toplam	2.751.879.982	2.976.688.329	8,2	24.039.579.668	27.116.285.060	12,8
	Otomobil	749.636.708	939.618.012	25,3	6.763.637.375	8.238.273.960	21,8

2023 yılı Ocak-Ekim döneminde toplam üretim **yüzde 12**, otomobil üretimi bir önceki yılın aynı dönemine göre **yüzde 23** arttı. Bu dönemde, toplam üretim 1 milyon 210 bin 342 adet, otomobil üretimi ise 779 bin 328 adet düzeyinde gerçekleşti.

2023 yılı Ocak-Ekim döneminde toplam pazar geçen yılın aynı dönemine göre **yüzde 62** artarak 999 bin 858 adet düzeyinde gerçekleşti. Bu dönemde otomobil pazarı ise **yüzde 68** oranında arttı ve 749 bin 501 adet olarak gerçekleşti.

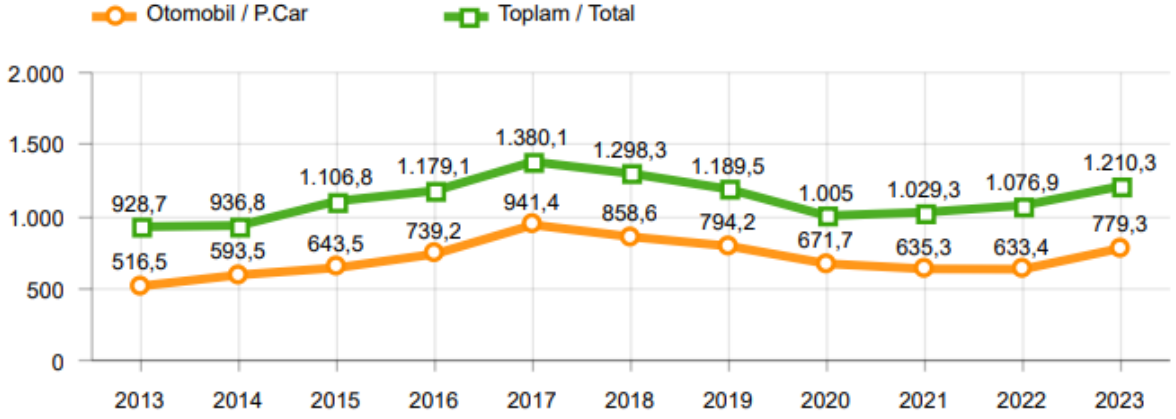
Ticari araç grubunda, 2023 yılı Ocak-Ekim döneminde üretim **yüzde 3**, hafif ticari araç grubunda **yüzde 6** azalırken, ağır ticari araç grubunda **yüzde 23** arttı. Ocak-Ekim dönemine göre ticari araç pazarı **yüzde 46**, ağır ticari araç pazarı **yüzde 24** ve hafif ticari araç pazarı **yüzde 51** arttı.

2023 yılı Ocak-Ekim döneminde bir önceki yılın aynı dönemine göre, toplam otomotiv ihracatı adet bazında **yüzde 7** oranında, otomobil ihracatı ise **yüzde 21** oranında arttı. Bu dönemde, toplam otomotiv ihracatı 832 bin 80 adet, otomobil ihracatı ise 540 bin 304 adet düzeyinde gerçekleşti.

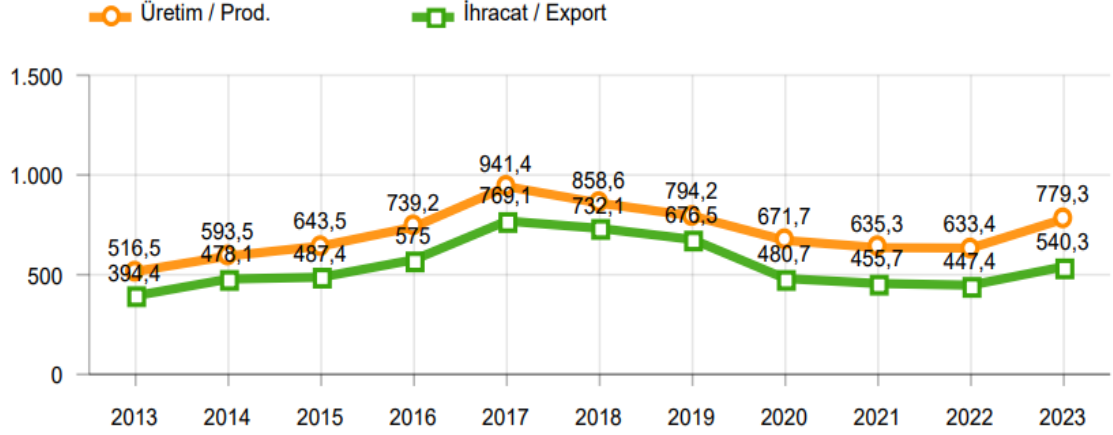
2023 yılı Ocak-Ekim döneminde bir önceki yılın aynı dönemine göre, toplam otomotiv ihracatı Dolar bazında **yüzde 16**, Euro bazında geçen yılın aynı dönemine göre **yüzde 13** arttı. Bu dönemde toplam otomotiv ihracatı 29,3 Milyar \$ olarak gerçekleşirken, otomobil ihracatı **yüzde 25** artarak 8,9 Milyar \$ seviyesinde gerçekleşti. Euro bazında otomobil ihracatı ise **yüzde 22** artarak 8,2 Milyar € seviyesinde gerçekleşti.

**OTOMOTİV SANAYİİ 2023 YILI EKİM SONUÇLARI****ÜRETİM**

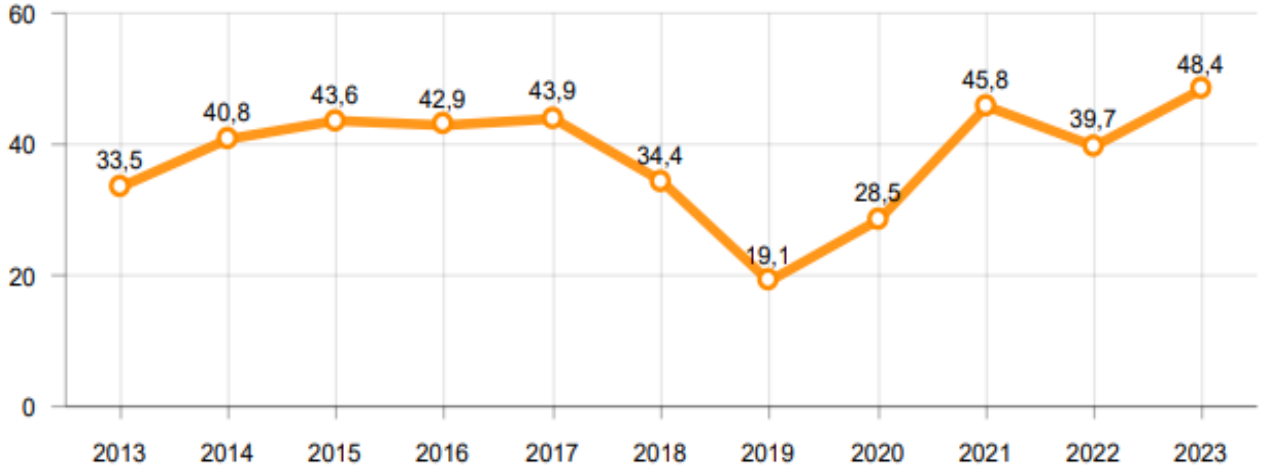
- 2023 yılı Ocak-Ekim döneminde, önceki yılın aynı dönemine göre **yüzde 12** oranında artarak toplam 1 milyon 210 bin 342 adet taşıt aracı üretildi.

**2013-2023 Toplam ve Otomobil Üretim Gelişimi (Ocak-Ekim) (x1000)**

- 2023 yılı Ocak-Ekim döneminde traktör üretimi ile birlikte toplam üretim 1 milyon 258 bin 751 adet olarak gerçekleşti.
- 2022 yılına göre, yük ve yolcu taşıyan ticari araçlar üretimi, 2023 yılı Ocak-Ekim döneminde **yüzde 3** seviyesinde azalırken, ürün grubu bazında üretim:
  - Otobüste **yüzde 39**
  - Midibüste **yüzde 56**
  - Kamyonada **yüzde 19**
  - Minibüste **yüzde 12** oranlarında artarken,
  - Kamyonette **yüzde 8** seviyesinde azaldı.
- 2023 yılı Ocak-Ekim döneminde otomobil üretimi, 2022 yılına göre **yüzde 23** artarak 779 bin 328 adet düzeyinde gerçekleşti.

**2013-2023 Otomobil Üretim ve İhracat Gelişimi (Ocak-Ekim) (x1000)**

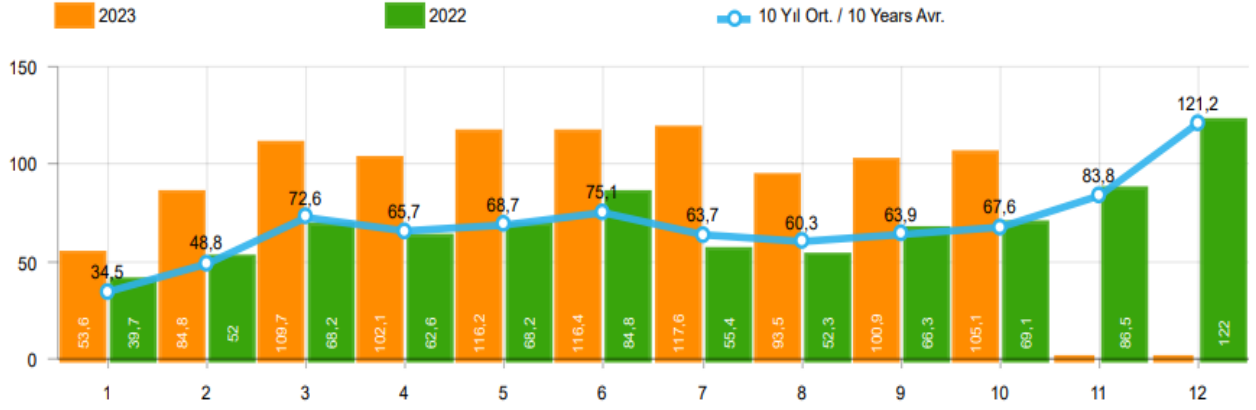
- 2023 yılı Ocak-Ekim döneminde traktör üretimi **yüzde 22** oranında artarak 48 bin 409 adet oldu.

**2013-2023 Traktör Üretim Gelişimi (Ocak-Ekim) (x1000)**

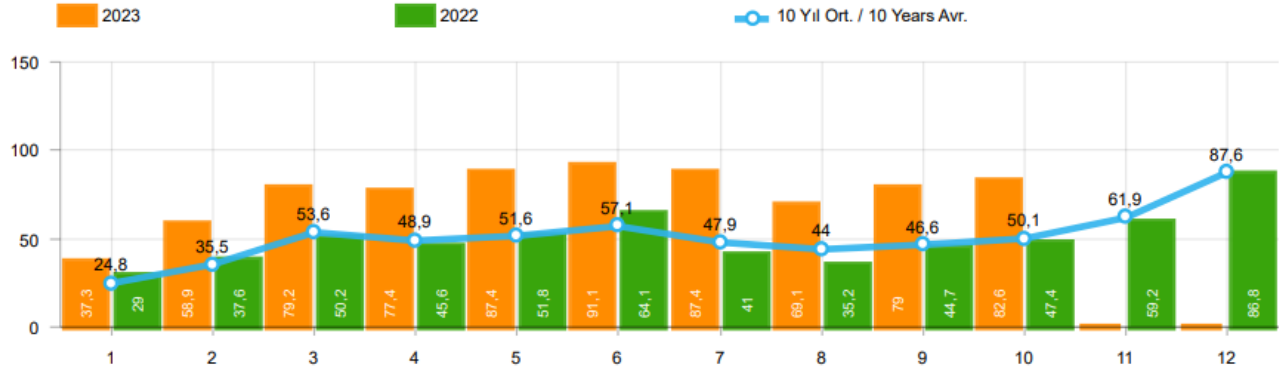
Ocak-Ekim döneminde kapasite kullanım oranları, hafif araçlarda (otomobil + hafif ticari araçlar) **yüzde 73**, kamyon grubunda **yüzde 92**, otobüs-midibüs grubunda **yüzde 53** ve traktörde **yüzde 76** olarak gerçekleşti. Ocak-Ekim döneminde Otomotiv Sanayiinin toplam kapasite kullanım oranı **yüzde 73** oldu.

**PAZAR**

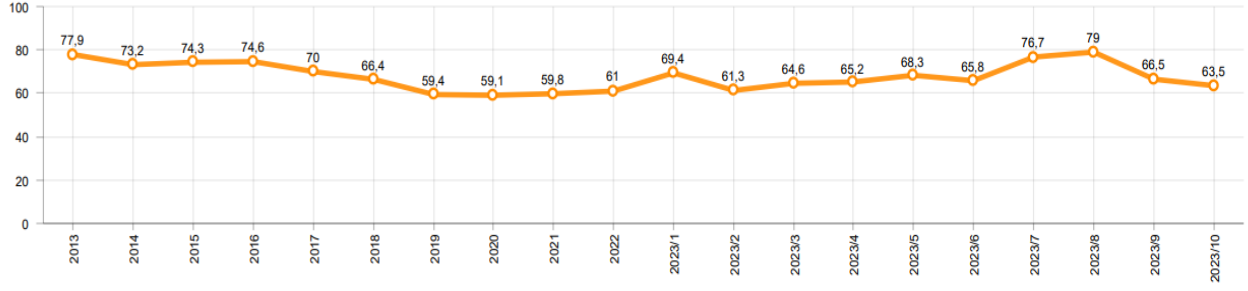
- 2023 yılı Ocak-Ekim döneminde toplam satışlar 2022 yılı aynı dönemine **yüzde 62** oranında artarak 999 bin 858 adet seviyesinde gerçekleşti.

**10 Yıllık Ortalama ve 2023/2022 Toplam Satışlar (Ocak-Ekim) (x1000)**

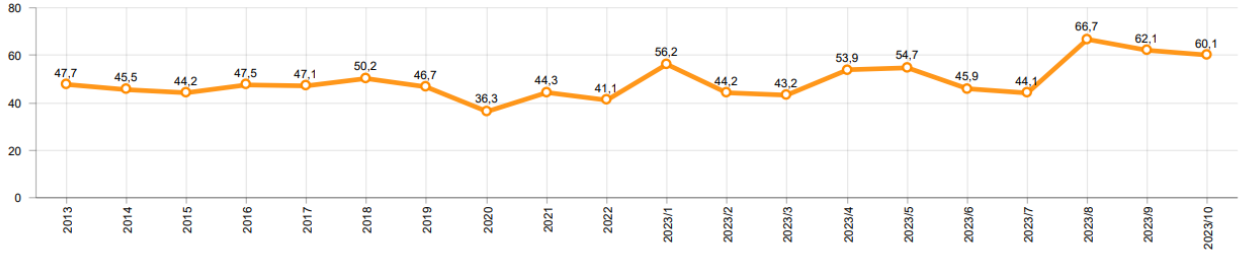
- 2023 yılı Ocak-Ekim döneminde otomobil satışları, 2022 yılı aynı dönemine göre **yüzde 68** oranında arttı ve 749 bin 501 adet oldu.

**10 Yıllık Ortalama ve 2023/2022 Otomobil Satışları (Ocak-Ekim) (x1000)**

- 2023 yılı Ocak-Ekim döneminde otomobil pazarında ithalatın payı **yüzde 68** olarak gerçekleşti.
  - 2023 yılı Ocak-Ekim döneminde geçen yılın aynı dönemine göre toplam otomobil satışları **yüzde 68**, ithal otomobil satışları **yüzde 85** ve yerli otomobil satışları **yüzde 40** oranlarında arttı.

**Otomobil Pazarında İthalatın Pazar Payı (%)**

- 2023 yılı Ocak-Ekim döneminde **hafif ticari araç (minibüs + kamyonet)** pazarında ithalatın payı **yüzde 52** olarak gerçekleşti.
  - 2023 yılı Ocak-Ekim döneminde geçen yılın aynı dönemine göre toplam hafif ticari araç satışları **yüzde 51**, yerli hafif ticari araç **yüzde 20** ve ithal hafif ticari araç satışları **yüzde 95** oranında arttı.

**Hafif Ticari Araç Pazarında İthalatın Pazar Payı (%)**

- 2023 yılı Ocak-Ekim döneminde; bir önceki yılın aynı dönemine göre **ağır ticari araç pazarı yüzde 24** artarak 40 bin 916 adet, **kamyon pazarı yüzde 24** artarak 37 bin 48 adet, **otobüs pazarı yüzde 21** oranında artarak bin 687 adet düzeyinde ve **midibüs pazarı yüzde 27** oranında artarak 2 bin 181 adet düzeyinde gerçekleşti.
- Son 10 yıllık ortalamalara göre 2023 yılı Ocak-Ekim döneminde toplam pazar **yüzde 61**, otomobil pazarı **yüzde 63**, hafif ticari araç pazarı **yüzde 55** ve ağır ticari araç pazarı **yüzde 60** seviyesinde arttı.

Pazar	10 Yıllık Ortalama (x1000)	2023 (x1000)	Değişim %
<b>Toplam</b>	621,1	999,9	<b>61</b>
<b>Otomobil</b>	460,1	749,5	<b>62,9</b>
<b>HTA</b>	135,3	209,4	<b>54,7</b>
<b>ATA</b>	25,5	40,9	<b>59,9</b>

Not: Yapılan kapsamlı veri analizi çerçevesinde, veri tabanımızdaki son 10 yıllık Ağır Ticari Araç Pazarı verileri Ekim2018 itibariyle revize edilmiştir.

**İHRACAT**

- 2023 yılı Ocak-Ekim döneminde 540 bin 304 adedi otomobil olmak üzere, toplam üretimin yüzde 69'unu oluşturan 832 bin 80 adet taşıt ihraç edildi. 2023 yılı Ocak-Ekim döneminde gerçekleşen taşıt aracı ihracatı, 2022 yılı aynı dönemine göre **yüzde 7** arttı.
- Bu dönemde otomobil ihracatı bir önceki yılın aynı dönemine göre **yüzde 21** artarken, ticari araç ihracatı ise **yüzde 12** oranında azaldı. Traktör ihracatı ise 2022 yılına göre **yüzde 3** artarak 15 bin 648 adet olarak gerçekleşti.

**Taşıt Araçları İhracatı (Adet)**

SEKTÖR / SECTOR	2021	2022	1/10-2022	1/10-2023	2023/2022 %
OTOMOBİL / Pass.Car	565.370	571.218	447.373	540.304	20,8
<b>OTOMOBİL TOPLAM / Pass. Car Total</b>	<b>565.370</b>	<b>571.218</b>	<b>447.373</b>	<b>540.304</b>	<b>20,8</b>
KAMYON / Truck	17.293	20.123	16.486	17.794	7,9
KAMYONET / Pick Up	310.874	335.148	280.010	234.488	-16,3
OTOBÜS / Bus	4.750	6.579	4.809	7.322	52,3
MINİBÜS / Minibus	37.741	36.016	29.928	30.886	3,2
MİDİBÜS / Midibus	987	1.040	710	1.286	81,1
<b>TİCARİ ARAÇLAR TOPLAM / Commercial Vehicle Total</b>	<b>371.645</b>	<b>398.906</b>	<b>331.943</b>	<b>291.776</b>	<b>-12,1</b>
<b>TAŞIT ARAÇLARI TOPLAM / Motor Vehicles Total</b>	<b>937.015</b>	<b>970.124</b>	<b>779.316</b>	<b>832.080</b>	<b>6,8</b>
TRAKTÖR / F.Tractor	17.038	18.154	15.172	15.648	3,1
<b>TRAKTÖR TOPLAM / F.Tractor Total</b>	<b>17.038</b>	<b>18.154</b>	<b>15.172</b>	<b>15.648</b>	<b>3,1</b>
<b>GENEL TOPLAM / GRAND TOTAL</b>	<b>954.053</b>	<b>988.278</b>	<b>794.488</b>	<b>847.728</b>	<b>6,7</b>

- Uludağ İhracatçı Birlikleri (ÜİB) verilerine göre, 2023 yılı Ocak-Ekim döneminde toplam otomotiv ihracatı, 2022 yılına göre **yüzde 16** oranında artarak 29,3 milyar \$ oldu. Euro bazında ise **yüzde 13** artarak 27,1 milyar € olarak gerçekleşti.
- Bu dönemde, dolar bazında ana sanayi ihracatı **yüzde 19** oranında, tedarik sanayi ihracatı da **yüzde 11** oranında arttı.

**Otomotiv Ana ve Tedarik Sanayi İhracatı (ABD \$)**

Sektör / Sector	2021	2022	OCAK - EKİM / January - October 2022	OCAK - EKİM / January - October 2023	2023 / 2022 %
<b>Toplam Yan Sanayi / Total Component Industry</b>	<b>11.824.049.653,01</b>	<b>12.831.129.892,62</b>	<b>10.608.566.396,75</b>	<b>11.773.613.070,41</b>	<b>11,0</b>
İç ve Dış Lastik / Tyres	1.630.367.018,49	1.767.320.167	1.500.973.026,32	1.493.577.183,72	-0,5
Emniyet Camı / Safety Glasses	203.192.140,55	234.466.834,44	193.362.467,57	220.860.133,11	14,2
Motor / Engine	296.695.616,13	233.029.231,53	199.566.480,33	215.732.754	8,1
Akümülatör / Batteries	509.199.445,03	547.895.439,61	435.161.695,06	386.379.467,21	-11,2
Diğer Aksam ve Parça / Spare Parts&Components	9.184.595.432,81	10.048.417.920,04	8.279.502.727,47	9.457.063.532,37	14,2
<b>Toplam Ana Sanayi / Total Vehicle Industry</b>	<b>18.048.636.689,96</b>	<b>18.677.239.435,86</b>	<b>14.750.003.777,67</b>	<b>17.520.366.558,6</b>	<b>18,8</b>
Otobüs / Bus	1.014.817.251,08	1.201.795.118,6	856.003.760,91	1.373.202.754,06	60,4
Midibus-Minibus / Midibus-Minibus	193.913.261,22	163.044.669,04	130.155.974,1	254.311.106,43	95,4
Otomobil / P.Cars	9.272.072.907,39	9.069.547.725,1	7.140.703.708,11	8.904.537.905,98	24,7
Kamyon-Kamyonet / Truck-Pick Up&Van	5.420.090.951,32	5.633.803.021,79	4.584.167.848,71	4.569.991.522,96	-0,3
Römork ve Yarı Römork / Trailer-Semi Trailer	609.758.049,6	763.209.294,39	600.701.431,26	631.899.011,19	5,2
Çekici / Tractor	1.018.262.590,07	1.266.205.170,15	1.005.926.195,64	1.266.086.609,26	25,9
Tarımlık Traktör / Farm Tractor	519.721.679,28	579.634.436,79	432.344.858,94	520.337.648,72	20,4
<b>Toplam / Total</b>	<b>29.872.686.342,97</b>	<b>31.508.389.028,48</b>	<b>25.358.570.174,42</b>	<b>29.293.979.629,01</b>	<b>15,5</b>

Kaynak: Uludağ İhracatçı Birlikleri. ÜİB tarafından OSD için özel olarak analiz edilen Otomotiv İhracatı kapsamında; ÜİB Türkiye Geneli Otomotiv Endüstrisi sınıflandırmasına kıyasla "Römork ve Yarı Römork", "Tarım Traktörü" verileri dahil edilmekte; "Kullanılmış Araçlar", "İki Tekerlekli Taşıtlar", "Demiryolu Taşıtları" hariç tutulmaktadır.

- Türkiye İhracatçılar Meclisi verilerine göre, toplam otomotiv sanayi ihracatı, 2023 yılı Ocak-Ekim döneminde yüzde 14 pay ile sektörel ihracat sıralamasında birinci sırada yer aldı.

SEKTÖREL BAZDA İHRACAT RAKAMLARI -1.000 \$												
SEKTÖRLER	1 - 31 EKİM				1 OCAK - 31 EKİM				SON 12 AYLIK			
	2022	2023	Değişim (23/22)	Pay(23) (%)	2022	2023	Değişim (23/22)	Pay(23) (%)	2021 - 2022	2022 - 2023	Değişim (23/22)	Pay(23) (%)
<b>Otomotiv Endüstrisi</b>	<b>2.647.890</b>	<b>3.086.902</b>	<b>16,6</b>	<b>13,5</b>	<b>24.962.419</b>	<b>28.666.705</b>	<b>14,8</b>	<b>13,6</b>	<b>30.448.836</b>	<b>34.680.027</b>	<b>13,9</b>	<b>13,6</b>
Kimyevi Maddeler ve Mamulleri	2.615.029	2.705.977	3,5	11,8	28.232.112	24.991.734	-11,5	11,9	33.101.700	30.265.984	-8,6	11,9
Hazırlanmış ve Konfeksiyon	1.701.768	1.496.788	-12,0	6,5	17.859.124	16.377.867	-8,3	7,8	21.396.526	19.712.474	-7,9	7,7
Elektrik ve Elektronik	1.320.588	1.419.516	7,5	6,2	12.269.246	13.406.199	9,3	6,4	14.850.664	16.302.893	9,8	6,4
Çelik	1.376.207	1.333.515	-3,1	5,8	18.360.136	12.378.243	-32,6	5,9	22.638.689	15.043.265	-33,6	5,9
Demir ve Demir Dışı Metaller	1.048.139	973.436	-7,1	4,3	12.156.602	10.550.286	-13,2	5,0	14.586.621	12.773.929	-12,4	5,0
Hububat, Bakliyat, Yağlı Tohumlar ve Mamulleri	1.039.701	1.206.591	16,1	5,3	9.266.959	10.162.201	9,7	4,8	11.112.116	12.357.282	11,2	4,8
Makine ve Aksamları	851.490	997.471	17,1	4,4	8.326.823	9.333.157	12,1	4,4	10.099.116	11.367.843	12,6	4,5
Tekstil ve Hammaddeleri	831.449	841.446	1,2	3,7	8.710.949	7.995.649	-8,2	3,8	10.578.802	9.635.270	-8,9	3,8
Mobilya, Kağıt ve Orman Ürünleri	702.849	678.037	-3,5	3,0	6.917.409	6.621.360	-4,3	3,2	8.324.578	8.139.532	-2,2	3,2
<b>GENEL İHRACAT TOPLAMI</b>	<b>21.300.785</b>	<b>22.873.314</b>	<b>7,4</b>	<b>100,0</b>	<b>209.399.960</b>	<b>210.077.456</b>	<b>0,3</b>	<b>100,0</b>	<b>253.088.391</b>	<b>254.847.243</b>	<b>0,7</b>	<b>100,0</b>

Kaynak: TİM – Sektörel ihracat sıralaması ilk 10 sektör