 OTOMOTİV SANAYİİ DERNEĞİ AUTOMOTIVE MANUFACTURERS ASSOCIATION	OSD Özet Rapor
	Ocak 2024

ÖZET DEĞERLENDİRME – 2023/2022

		Aralık			Ocak - Aralık		
		2022	2023	(%)	2022	2023	(%)
Üretim	Toplam	142.314	119.314	-16,2	1.352.648	1.468.393	8,6
	Otomobil	93.521	76.416	-18,3	810.889	952.667	17,5
Pazar	Toplam	121.962	164.654	35,0	827.163	1.283.952	55,2
	Otomobil	86.774	126.416	45,7	592.660	967.341	63,2
İhracat	Toplam	93.939	92.148	-1,9	970.124	1.018.247	5,0
	Otomobil	61.856	61.549	-0,5	571.218	663.090	16,1
İhracat (\$)	Toplam	3.172.633.017	3.210.146.752	1,2	31.499.210.573	35.697.561.717	13,3
	Otomobil	1.093.497.034	1.087.680.054	-0,5	9.069.545.936	10.934.400.137	20,6
İhracat (€)	Toplam	3.000.653.441	2.940.636.544	-2,0	29.952.648.123	33.015.222.467	10,2
	Otomobil	1.034.722.996	997.103.651	-3,6	8.618.164.973	10.109.439.507	17,3

2023 yılı Ocak-Aralık döneminde toplam üretim **yüzde 9**, otomobil üretimi bir önceki yılın aynı dönemine göre **yüzde 18** arttı. Bu dönemde, toplam üretim 1 milyon 468 bin 393 adet, otomobil üretimi ise 952 bin 667 adet düzeyinde gerçekleşti.

2023 yılı Ocak-Aralık döneminde toplam pazar geçen yılın aynı dönemine göre **yüzde 55** artarak 1 milyon 283 bin 952 adet düzeyinde gerçekleşti. Bu dönemde otomobil pazarı ise **yüzde 63** oranında arttı ve 967 bin 341 adet olarak gerçekleşti.

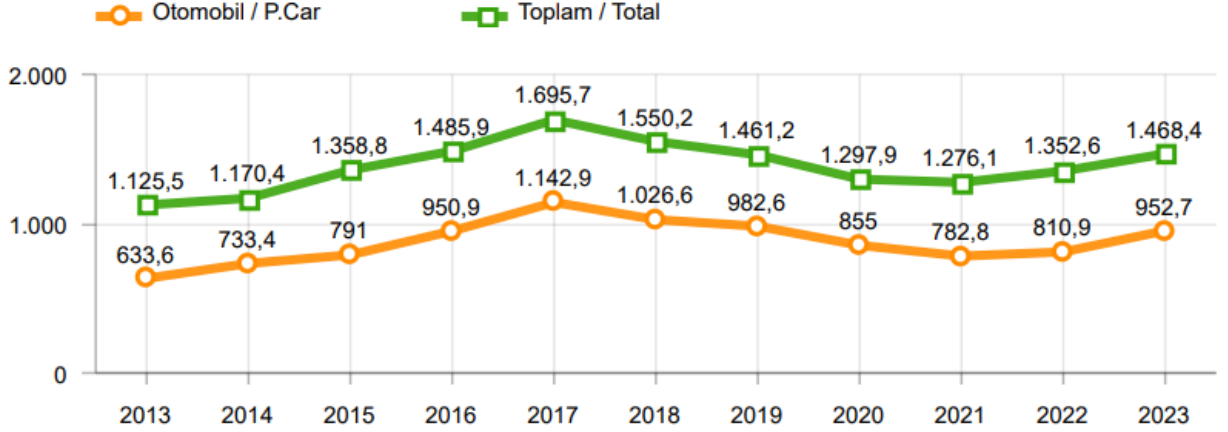
Ticari araç grubunda, 2023 yılı Ocak-Aralık döneminde üretim **yüzde 5**, hafif ticari araç grubunda **yüzde 7** azalırken, ağır ticari araç grubunda **yüzde 16** arttı. Ocak-Aralık dönemine göre ticari araç pazarı **yüzde 35**, ağır ticari araç pazarı **yüzde 17** ve hafif ticari araç pazarı **yüzde 39** arttı.

2023 yılı Ocak-Aralık döneminde bir önceki yılın aynı dönemine göre, toplam otomotiv ihracatı adet bazında **yüzde 5** oranında, otomobil ihracatı ise **yüzde 16** oranında arttı. Bu dönemde, toplam otomotiv ihracatı 1 milyon 18 bin 247 adet, otomobil ihracatı ise 663 bin 90 adet düzeyinde gerçekleşti.

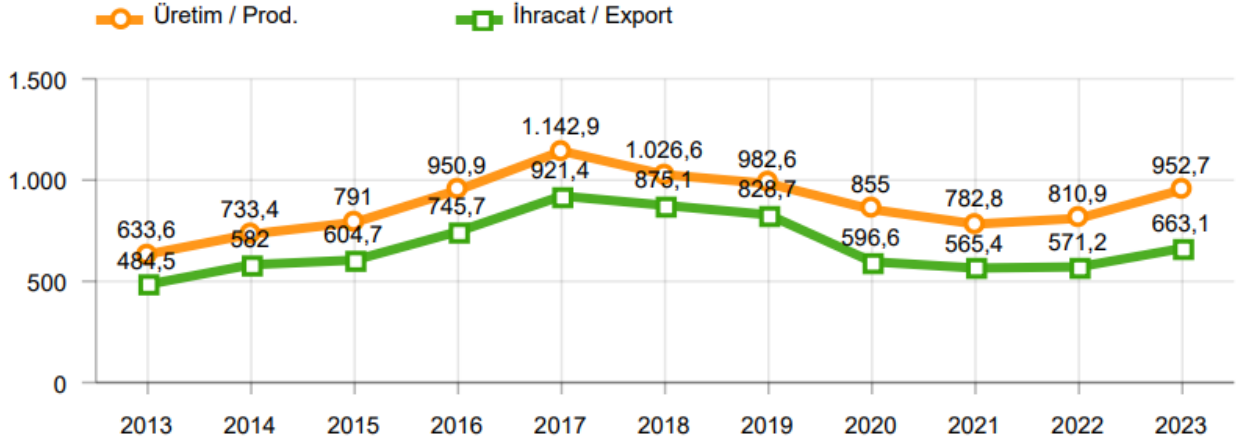
2023 yılı Ocak-Aralık döneminde bir önceki yılın aynı dönemine göre, toplam otomotiv ihracatı Dolar bazında **yüzde 13**, Euro bazında geçen yılın aynı dönemine göre **yüzde 10** arttı. Bu dönemde toplam otomotiv ihracatı 35,7 Milyar \$ olarak gerçekleşirken, otomobil ihracatı **yüzde 21** artarak 10,9 Milyar \$ seviyesinde gerçekleşti. Euro bazında otomobil ihracatı ise **yüzde 17** artarak 10,1 Milyar € seviyesinde gerçekleşti.

OTOMOTİV SANAYİİ 2023 YILI ARALIK SONUÇLARI**ÜRETİM**

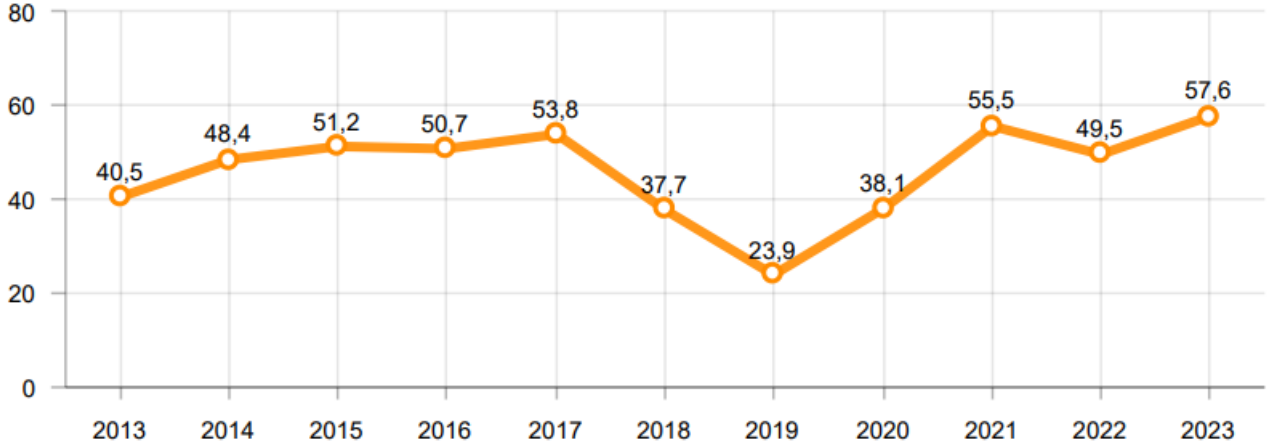
- 2023 yılı Ocak-Aralık döneminde, önceki yılın aynı dönemine göre **yüzde 9** oranında artarak toplam 1 milyon 468 bin 393 adet taşıt aracı üretildi.

2013-2023 Toplam ve Otomobil Üretim Gelişimi (Ocak-Aralık) (x1000)

- 2023 yılı Ocak-Aralık döneminde traktör üretimi ile birlikte toplam üretim 1 milyon 525 bin 963 adet olarak gerçekleşti.
- 2022 yılına göre, yük ve yolcu taşıyan ticari araçlar üretimi, 2023 yılı Ocak-Aralık döneminde **yüzde 5** seviyesinde azalırken, ürün grubu bazında üretim:
 - Otobüste **yüzde 30**
 - Midibüste **yüzde 40**
 - Kamyonada **yüzde 12**
 - Minibüste **yüzde 9** oranlarında artarken,
 - Kamyonette **yüzde 9** seviyesinde azaldı.
- 2023 yılı Ocak-Aralık döneminde otomobil üretimi, 2022 yılına göre **yüzde 18** artarak 952 bin 667 adet düzeyinde gerçekleşti.

2013-2023 Otomobil Üretim ve İhracat Gelişimi (Ocak-Aralık) (x1000)

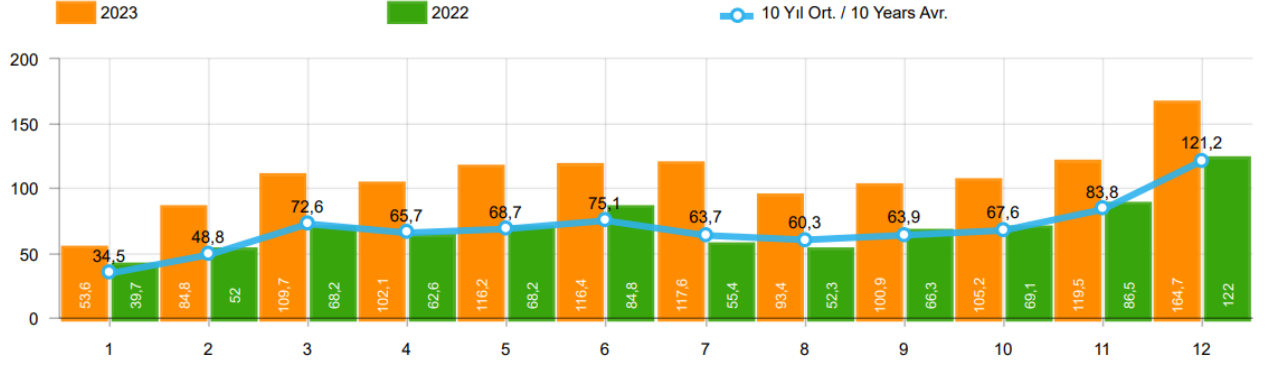
- 2023 yılı Ocak-Aralık döneminde traktör üretimi **yüzde 16** oranında artarak 57 bin 570 adet oldu.

2013-2023 Traktör Üretim Gelişimi (Ocak-Aralık) (x1000)

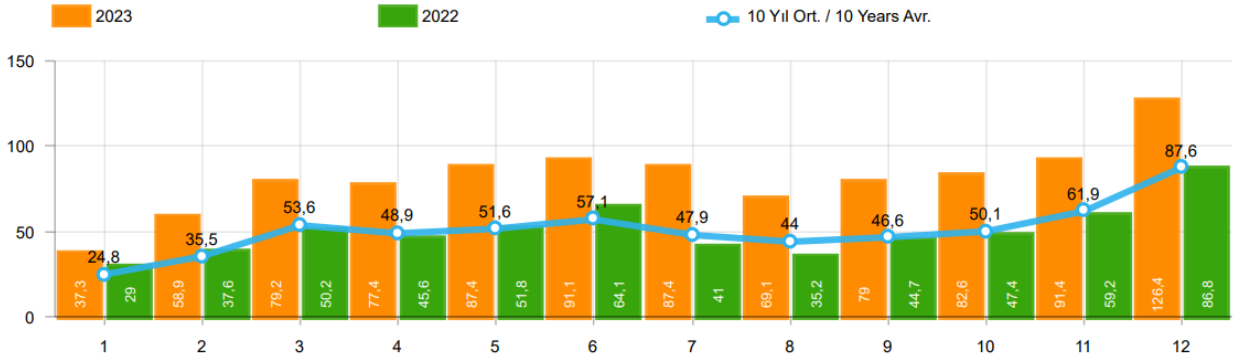
Ocak-Aralık döneminde kapasite kullanım oranları, hafif araçlarda (otomobil + hafif ticari araçlar) **yüzde 74**, kamyon grubunda **yüzde 91**, otobüs-midibüs grubunda **yüzde 54** ve traktörde **yüzde 75** olarak gerçekleşti. Ocak-Aralık döneminde Otomotiv Sanayiinin toplam kapasite kullanım oranı **yüzde 74** oldu.

PAZAR

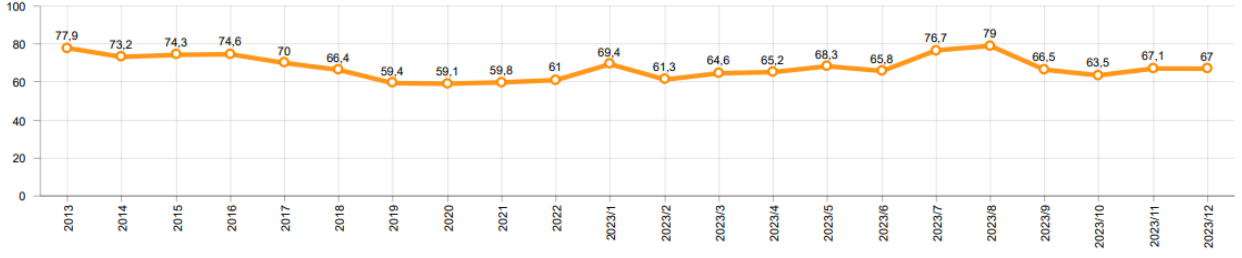
- 2023 yılı Ocak-Aralık döneminde toplam satışlar 2022 yılı aynı dönemine **yüzde 55** oranında artarak 1 milyon 283 bin 952 adet seviyesinde gerçekleşti.

10 Yıllık Ortalama ve 2023/2022 Toplam Satışlar (Ocak-Aralık) (x1000)

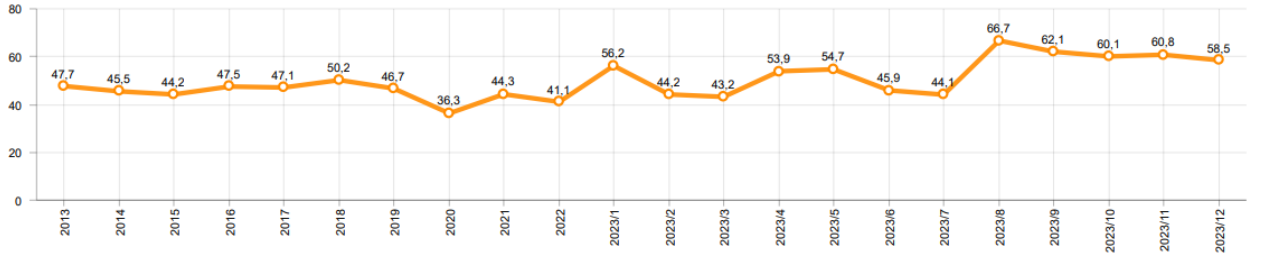
- 2023 yılı Ocak-Aralık döneminde otomobil satışları, 2022 yılı aynı dönemine göre **yüzde 63** oranında arttı ve 967 bin 341 adet oldu.

10 Yıllık Ortalama ve 2023/2022 Otomobil Satışları (Ocak-Aralık) (x1000)

- 2023 yılı Ocak-Aralık döneminde otomobil pazarında ithalatın payı **yüzde 68** olarak gerçekleşti.
 - 2023 yılı Ocak-Aralık döneminde geçen yılın aynı dönemine göre toplam otomobil satışları **yüzde 63**, ithal otomobil satışları **yüzde 81** ve yerli otomobil satışları **yüzde 35** oranlarında arttı.

Otomobil Pazarında İthalatın Pazar Payı (%)

- 2023 yılı Ocak-Aralık döneminde **hafif ticari araç (minibüs + kamyonet)** pazarında ithalatın payı **yüzde 54** olarak gerçekleşti.
 - 2023 yılı Ocak-Aralık döneminde geçen yılın aynı dönemine göre toplam hafif ticari araç satışları **yüzde 39**, yerli hafif ticari araç **yüzde 9** ve ithal hafif ticari araç satışları **yüzde 82** oranında arttı.

Hafif Ticari Araç Pazarında İthalatın Pazar Payı (%)

- 2023 yılı Ocak-Aralık döneminde; bir önceki yılın aynı dönemine göre **ağır ticari araç pazarı yüzde 17** artarak 51 bin 317 adet, **kamyon pazarı yüzde 17** artarak 46 bin 731 adet, **otobüs pazarı yüzde 7** oranında artarak bin 960 adet düzeyinde ve **midibüs pazarı yüzde 24** oranında artarak 2 bin 766 adet düzeyinde gerçekleşti.
- Son 10 yıllık ortalamalara göre 2023 yılı Ocak-Aralık döneminde toplam pazar **yüzde 55**, otomobil pazarı **yüzde 59**, hafif ticari araç pazarı **yüzde 45** ve ağır ticari araç pazarı **yüzde 52** seviyesinde arttı.

Pazar	10 Yıllık Ortalama (x1000)	2023 (x1000)	Değişim %
Toplam	826,0	1.283,9	55,4
Otomobil	609,5	967,3	58,7
HTA	182,7	265,3	45,2
ATA	33,8	51,3	51,8

Not: Yapılan kapsamlı veri analizi çerçevesinde, veri tabanımızdaki son 10 yıllık Ağır Ticari Araç Pazarı verileri Aralık2018 itibarıyla revize edilmiştir.

İHRACAT

- 2023 yılı Ocak-Aralık döneminde 663 bin 90 adedi otomobil olmak üzere, toplam üretimin yüzde 69'unu oluşturan 1 milyon 18 bin 247 adet taşıt ihraç edildi. 2023 yılı Ocak-Aralık döneminde gerçekleşen taşıt aracı ihracatı, 2022 yılı aynı dönemine göre **yüzde 5** arttı.
- Bu dönemde otomobil ihracatı bir önceki yılın aynı dönemine göre **yüzde 16** artarken, ticari araç ihracatı ise **yüzde 11** oranında azaldı. Traktör ihracatı ise 2022 yılına göre **yüzde 8** azalarak 16 bin 752 adet olarak gerçekleşti.

Taşıt Araçları İhracatı (Adet)

SEKTÖR / SECTOR	2021	2022	1/12-2022	1/12-2023	2023/2022 %
OTOMOBİL / Pass. Car	565.370	571.218	571.218	663.090	16,1
OTOMOBİL TOPLAM / Pass. Car Total	565.370	571.218	571.218	663.090	16,1
KAMYON / Truck	17.293	20.123	20.123	21.566	7,2
KAMYONET / Pick Up	310.874	335.148	335.148	291.052	-13,2
OTOBÜS / Bus	4.750	6.579	6.579	9.447	43,6
MINİBÜS / Minibus	37.741	36.016	36.016	31.421	-12,8
MİDİBÜS / Midibus	987	1.040	1.040	1.671	60,7
TİCARİ ARAÇLAR TOPLAM / Commercial Vehicle Total	371.645	398.906	398.906	355.157	-11,0
TAŞIT ARAÇLARI TOPLAM / Motor Vehicles Total	937.015	970.124	970.124	1.018.247	5,0
TRAKTÖR / F.Tractor	17.038	18.154	18.154	16.752	-7,7
TRAKTÖR TOPLAM / F.Tractor Total	17.038	18.154	18.154	16.752	-7,7
GENEL TOPLAM / GRAND TOTAL	954.053	988.278	988.278	1.034.999	4,7

- Uludağ İhracatçı Birlikleri (UİB) verilerine göre, 2023 yılı Ocak-Aralık döneminde toplam otomotiv ihracatı, 2022 yılına göre **yüzde 13** oranında artarak 35,7 milyar \$ oldu. Euro bazında ise **yüzde 10** artarak 33,01 milyar € olarak gerçekleşti.
- Bu dönemde, dolar bazında ana sanayi ihracatı **yüzde 16** oranında, tedarik sanayi ihracatı da **yüzde 10** oranında arttı.

Otomotiv Ana ve Tedarik Sanayi İhracatı (ABD \$)

Sektör / Sector	2021	2022	OCAK - ARALIK / January - December 2022	OCAK - ARALIK / January - December 2023	2023 / 2022 %
Toplam Yan Sanayi / Total Component Industry	11.824.049.653,01	12.826.712.028,21	12.826.712.028,21	14.085.757.341,4	9,8
İç ve Dış Lastik / Tyres	1.630.367.018,49	1.766.728.479,75	1.766.728.479,75	1.724.883.653,44	-2,4
Emniyet Camı / Safety Glasses	203.192.140,55	234.400.901,69	234.400.901,69	263.108.396,94	12,2
Motor / Engine	296.695.616,13	233.029.231,53	233.029.231,53	253.590.231,89	8,8
Akümülatör / Batteries	509.199.445,03	547.705.920,77	547.705.920,77	482.673.727,33	-11,9
Diğer Aksam ve Parça / Spare Parts&Components	9.184.595.432,81	10.044.847.494,47	10.044.847.494,47	11.361.501.331,8	13,1
Toplam Ana Sanayi / Total Vehicle Industry	18.048.636.689,96	18.672.498.545,28	18.672.498.545,28	21.611.804.375,57	15,7
Otobüs / Bus	1.014.817.251,08	1.199.777.172,44	1.199.777.172,44	1.786.354.748,27	48,9
Midibüs-Minibüs / Midibus-Minibus	193.913.261,22	162.966.486,11	162.966.486,11	343.838.660,91	111,0
Otomobil / P.Cars	9.272.072.907,39	9.069.545.936,14	9.069.545.936,14	10.934.400.136,75	20,6
Kamyon-Kamyonet / Truck-Pick Up&Van	5.420.090.951,32	5.633.409.584,55	5.633.409.584,55	5.647.667.250,84	0,3
Römork ve Yarı Römork / Trailer-Semi Trailer	609.758.049,6	762.960.672,12	762.960.672,12	778.263.797,44	2,0
Çekici / Tractor	1.018.262.590,07	1.266.205.170,15	1.266.205.170,15	1.527.261.816,27	20,6
Tarım Traktörü / Farm Tractor	519.721.679,28	577.633.523,77	577.633.523,77	594.017.965,09	2,8
Toplam / Total	29.872.686.342,97	31.499.210.573,49	31.499.210.573,49	35.697.561.716,97	13,3

Kaynak: Uludağ İhracatçı Birlikleri. UİB tarafından OSD için özel olarak analiz edilen Otomotiv İhracatı kapsamında; UİB Türkiye Geneli Otomotiv Endüstrisi sınıflandırmasına kıyasla "Römork ve Yarı Römork", "Tarım Traktörü" verileri dahil edilmekte; "Kullanılmış Araçlar", "İki Tekerlekli Taşıtlar", "Demiryolu Taşıtları" hariç tutulmaktadır.

- Türkiye İhracatçılar Meclisi verilerine göre, toplam otomotiv sanayi ihracatı, 2023 yılında yüzde 16 pay ile sektörel ihracat sıralamasında birinci sırada yer aldı.

SEKTÖREL BAZ DA İHRACAT RAKAMLARI -1.000 \$								
SEKTÖRLER	1 - 31 ARALIK				1 OCAK - 31 ARALIK			
	2022	2023	Değişim (23/22)	Pay(23) (%)	2022	2023	Değişim (23/22)	Pay(23) (%)
Otomotiv Endüstrisi	3.141.285	3.176.275	1,1	16,1	30.975.690	35.004.230	13,0	15,8
Kimyevi Maddeler ve Mamulleri	2.701.956	2.712.351	0,4	13,8	33.499.300	30.572.012	-8,7	13,8
Hazırlanmış ve Konfeksiyon	1.703.955	1.454.727	-14,6	7,4	21.193.566	19.253.722	-9,2	8,7
Elektrik ve Elektronik	1.472.990	1.442.065	-2,1	7,3	15.165.962	16.227.067	7,0	7,3
Çelik	1.327.666	1.355.230	2,1	6,9	21.025.370	14.877.836	-29,2	6,7
Demir ve Demir Dışı Metaller	1.095.772	955.374	-12,8	4,8	14.380.044	12.475.762	-13,2	5,6
Hububat, Bakliyat, Yağlı Tohumlar ve Mamulleri	1.122.201	1.140.968	1,7	5,8	11.460.718	12.378.672	8,0	5,6
Makine ve Aksam lar	1.024.921	992.646	-3,1	5,0	10.361.489	11.337.756	9,4	5,1
Tekstil ve Hammaddeleri	797.036	764.347	-4,1	3,9	10.350.094	9.558.447	-7,6	4,3
Mobilya, Kağıt ve Orman Ürünleri	755.251	676.003	-10,5	3,4	8.435.035	7.983.785	-5,3	3,6
GENEL İHRACAT TOPLAM	20.069.925	19.722.247	-1,7	100,0	226.362.127	221.731.180	-2,0	100,0

Kaynak: TİM – Sektörel ihracat sıralaması ilk 10 sektör