 OTOMOTİV SANAYİİ DERNEĞİ AUTOMOTIVE MANUFACTURERS ASSOCIATION	<b>OSD Özet Rapor</b>		
	<b>Şubat 2024</b>		

### ÖZET DEĞERLENDİRME – 2024/2023

		Ocak		
		2023	2024	(%)
Üretim	Toplam	111.837	108.483	<b>-3,0</b>
	Otomobil	70.723	67.059	<b>-5,2</b>
Pazar	Toplam	53.578	82.416	<b>53,8</b>
	Otomobil	37.288	64.041	<b>71,8</b>
İhracat	Toplam	79.381	75.106	<b>-5,4</b>
	Otomobil	51.122	44.437	<b>-13,1</b>
İhracat (\$)	Toplam	2.770.932.840	2.823.947.047	<b>1,9</b>
	Otomobil	873.705.365	751.732.126	<b>-14,0</b>
İhracat (€)	Toplam	2.570.019.402	2.588.057.153	<b>0,7</b>
	Otomobil	811.130.565	688.576.940	<b>-15,1</b>

2024 yılı Ocak ayında toplam üretim **yüzde 3**, otomobil üretimi bir önceki yılın aynı ayına göre **yüzde 5** azaldı. Bu dönemde, toplam üretim 108 bin 483 adet, otomobil üretimi ise 67 bin 59 adet düzeyinde gerçekleşti.

2024 yılı Ocak ayında toplam pazar geçen yılın aynı dönemine göre **yüzde 54** artarak 82 bin 416 adet düzeyinde gerçekleşti. Bu dönemde otomobil pazarı ise **yüzde 72** oranında arttı ve 64 bin 41 adet olarak gerçekleşti.

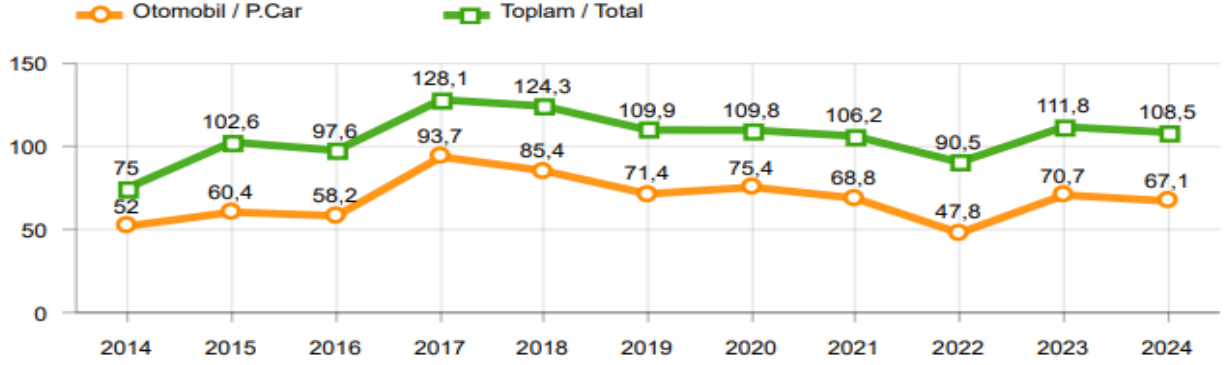
Ticari araç grubunda, 2024 yılı Ocak ayında üretim **yüzde 1**, ağır ticari araç grubu **yüzde 7** artarken hafif ticari araç grubu geçen yıla paralel gerçekleşti. Ocak dönemine göre ticari araç pazarı **yüzde 13**, ağır ticari araç pazarı **yüzde 1** ve hafif ticari araç pazarı **yüzde 15** arttı.

2024 yılı Ocak ayında bir önceki yılın aynı ayına göre, toplam otomotiv ihracatı adet bazında **yüzde 5** oranında, otomobil ihracatı ise **yüzde 13** oranında azaldı. Bu dönemde, toplam otomotiv ihracatı 75 bin 106 adet, otomobil ihracatı ise 44 bin 437 adet düzeyinde gerçekleşti.

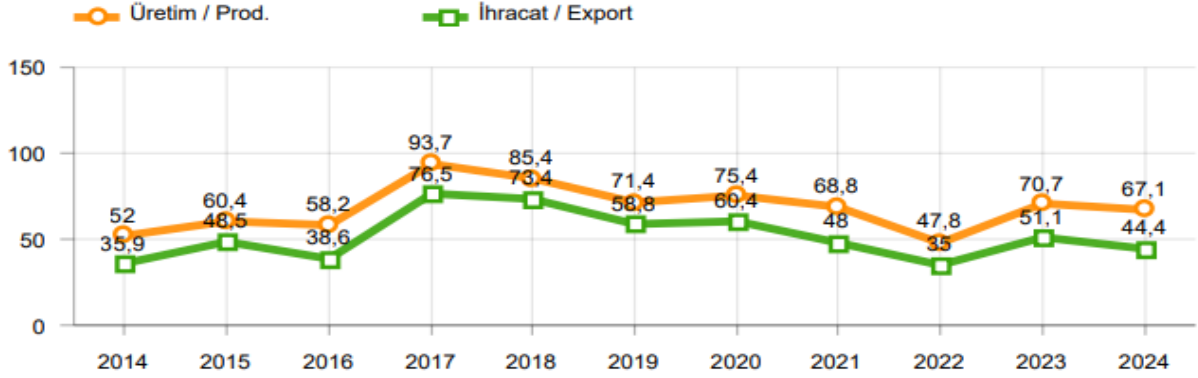
2024 yılı Ocak ayında bir önceki yılın aynı ayına göre, toplam otomotiv ihracatı Dolar bazında **yüzde 2**, Euro bazında geçen yılın aynı dönemine göre **yüzde 1** arttı. Bu dönemde toplam otomotiv ihracatı 2,8 Milyar \$ olarak gerçekleşirken, otomobil ihracatı **yüzde 14** azalarak 752 Milyon \$ seviyesinde gerçekleşti. Euro bazında otomobil ihracatı ise **yüzde 15** azalarak 689 Milyon € seviyesinde gerçekleşti.

**OTOMOTİV SANAYİİ 2024 YILI OCAK AYI SONUÇLARI****ÜRETİM**

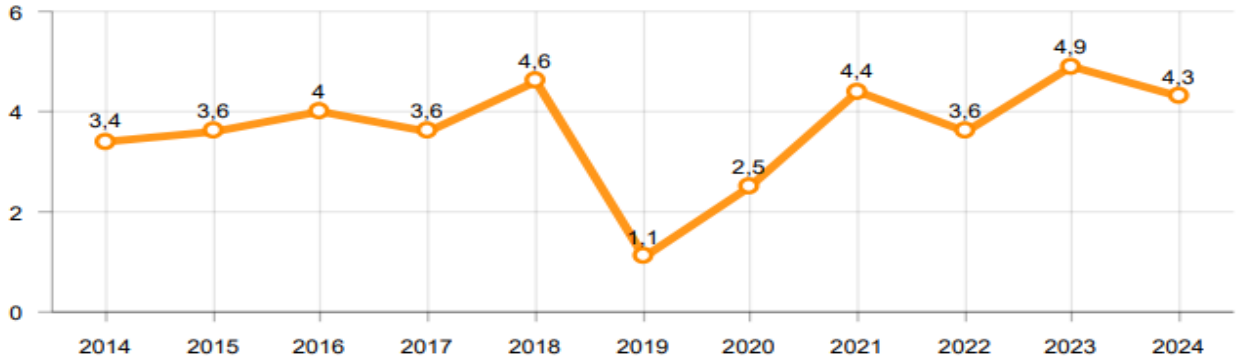
- 2024 yılı Ocak ayında, önceki yılın aynı ayına göre **yüzde 3** oranında azalarak toplam 108 bin 483 adet taşıt aracı üretildi.

**2014-2024 Toplam ve Otomobil Üretim Gelişimi (Ocak) (x1000)**

- 2024 yılı Ocak ayında traktör üretimi ile birlikte toplam üretim 112 bin 737 adet olarak gerçekleşti.
- 2023 yılına göre, yük ve yolcu taşıyan ticari araçlar üretimi, 2024 yılı Ocak ayında **yüzde 1** seviyesinde artarken, ürün grubu bazında üretim:
  - Otobüste **yüzde 104**
  - Kamyonette **yüzde 4**
  - Midibüste **yüzde 63**, oranlarında artarken,
  - Kamyonda **yüzde 8**
  - Minibüste **yüzde 33** oranlarında azaldı.
- 2024 yılı Ocak ayında otomobil üretimi, 2023 yılı Ocak ayına göre **yüzde 5** azalarak 67 bin 59 adet düzeyinde gerçekleşti.

**2014-2024 Otomobil Üretim ve İhracat Gelişimi (Ocak) (x1000)**

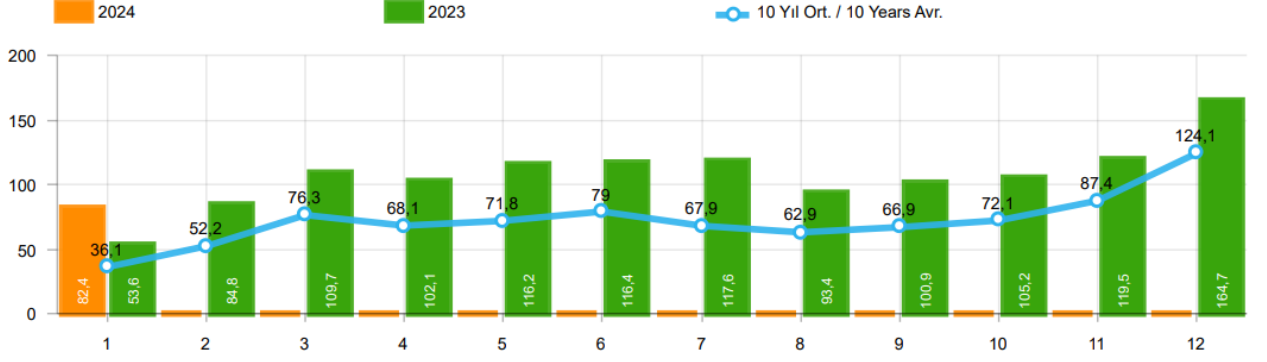
- 2024 yılı Ocak ayında traktör üretimi **yüzde 13** oranında azalarak 4 bin 254 adet oldu.

**2014-2024 Traktör Üretim Gelişimi (Ocak) (x1000)**

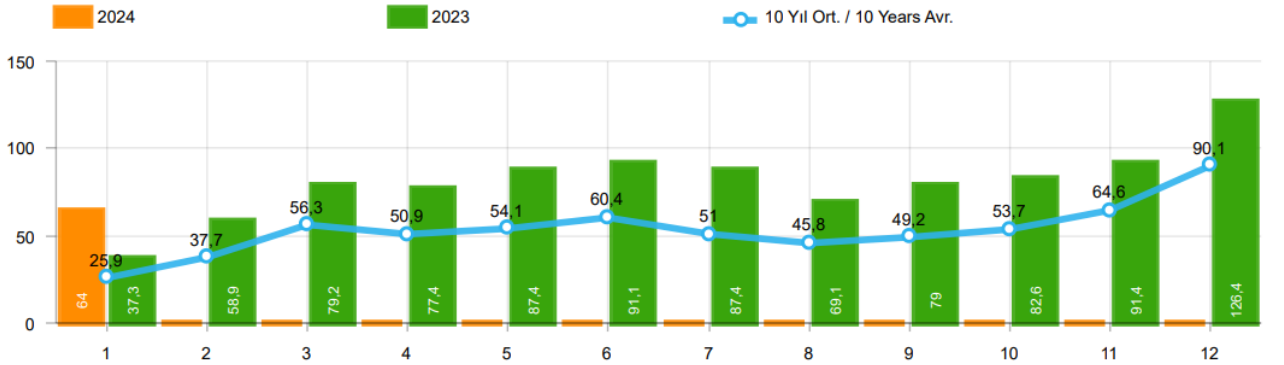
Ocak ayında kapasite kullanım oranları, hafif araçlarda (otomobil + hafif ticari araçlar) **yüzde 66**, kamyon grubunda **yüzde 75**, otobüs-midibüs grubunda **yüzde 55** ve traktörde **yüzde 68** olarak gerçekleşti. Ocak ayında Otomotiv Sanayiinin toplam kapasite kullanım oranı **yüzde 67** oldu.

**PAZAR**

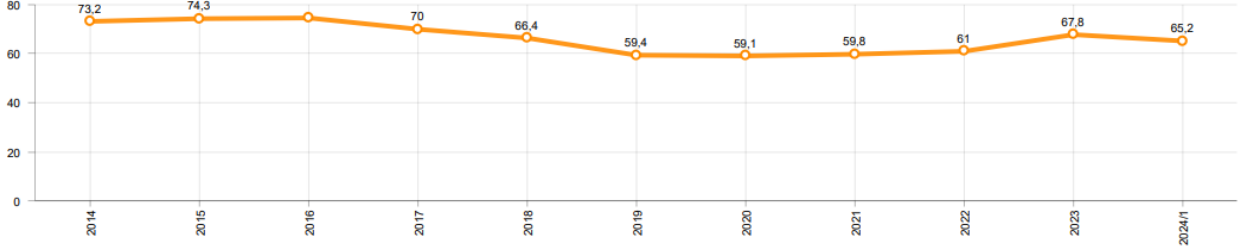
- 2024 yılı Ocak ayında toplam satışlar 2023 yılının aynı ayına göre **yüzde 54** oranında artarak 82 bin 416 adet seviyesinde gerçekleşti.

**10 Yıllık Ortalama ve 2024/2023 Toplam Satışlar (Ocak) (x1000)**

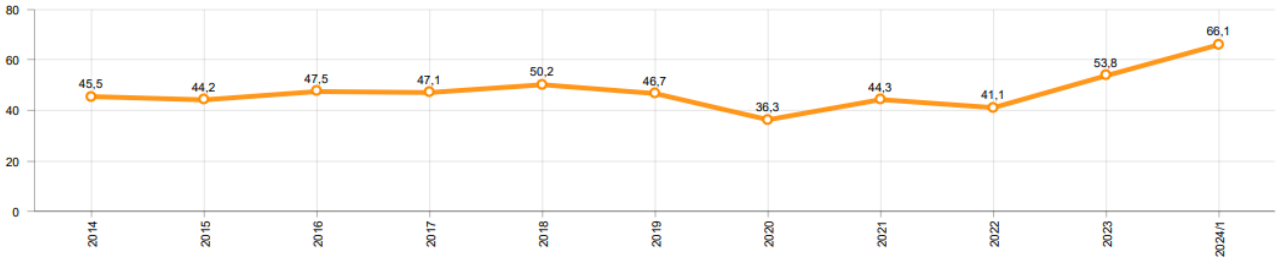
- 2024 yılı Ocak ayında otomobil satışları, 2023 yılının aynı ayına göre **yüzde 72** oranında arttı ve 64 bin 41 adet oldu.

**10 Yıllık Ortalama ve 2024/2023 Otomobil Satışları (Ocak) (x1000)**

- 2024 yılı Ocak ayında otomobil pazarında ithalatın payı **yüzde 65** olarak gerçekleşti.
  - 2024 yılı Ocak ayında geçen yılın aynı ayına göre toplam otomobil satışları **yüzde 72**, ithal otomobil satışları **yüzde 61** ve yerli otomobil satışları **yüzde 96** oranlarında arttı.

**Otomobil Pazarında İthalatın Pazar Payı (%)**

- 2024 yılı Ocak ayında **hafif ticari araç (minibüs + kamyonet)** pazarında ithalatın payı **yüzde 66** olarak gerçekleşti.
  - 2024 yılı Ocak ayında geçen yılın aynı ayına göre toplam hafif ticari araç satışları **yüzde 15**, ithal hafif ticari araç satışları **yüzde 35** oranında artarken yerli hafif ticari araç **yüzde 11 azaldı**.

**Hafif Ticari Araç Pazarında İthalatın Pazar Payı (%)**

- 2024 yılı Ocak ayında; bir önceki yılın aynı dönemine göre **ağır ticari araç pazarı yüzde 1,2** artarak 2 bin 715 adet, **kamyon pazarı yüzde 0,8** azalarak 2 bin 386 adet, **otobüs pazarı yüzde 39** oranında artarak 146 adet düzeyinde ve **midibüs pazarı yüzde 5,8** oranında artarak 183 adet düzeyinde gerçekleşti.
- Son 10 yıllık ortalamalara göre 2024 yılı Ocak ayında toplam pazar **yüzde 128,2** otomobil pazarı **yüzde 147,1**, hafif ticari araç pazarı **yüzde 82,9** ve ağır ticari araç pazarı **yüzde 66,1** seviyesinde arttı.

Pazar	10 Yıllık Ortalama (x1000)	2024 (x1000)	Değişim %
Toplam	36,1	82,4	128,2
Otomobil	25,9	64,1	147,1
HTA	8,5	15,6	82,9
ATA	1,6	2,7	66,1

Not: Yapılan kapsamlı veri analizi çerçevesinde, veri tabanımızdaki son 10 yıllık Ağır Ticari Araç Pazarı verileri Aralık2018 itibariyle revize edilmiştir.

**İHRACAT**

- 2024 yılı Ocak ayında 44 bin 437 adedi otomobil olmak üzere, toplam üretimin yüzde 69'unu oluşturan 75 bin 106 adet taşıt ihraç edildi. 2024 yılı Ocak ayında gerçekleşen taşıt aracı ihracatı, 2023 yılı aynı ayına göre **yüzde 5** azaldı.
- Bu ayda otomobil ihracatı bir önceki yılın aynı ayına göre **yüzde 13** azalırken, ticari araç ihracatı ise **yüzde 9** oranında arttı. Traktör ihracatı ise 2023 yılına göre **yüzde 7** azalarak bin 604 adet olarak gerçekleşti.

**Taşıt Araçları İhracatı (Adet)**

SEKTÖR / SECTOR	2022	2023	1/1-2023	1/1-2024	2024/2023 %
OTOMOBİL / Pass.Car	571.218	663.090	51.122	44.437	-13,1
<b>OTOMOBİL TOPLAM / Pass. Car Total</b>	<b>571.218</b>	<b>663.090</b>	<b>51.122</b>	<b>44.437</b>	<b>-13,1</b>
KAMYON / Truck	20.123	21.566	1.319	1.728	31,0
KAMYONET / Pick Up	335.148	291.052	23.167	25.985	12,1
OTOBÜS / Bus	6.579	9.447	479	554	15,7
MINİBÜS / Minibus	36.016	31.421	3.212	2.310	-28,1
MİDİBÜS / Midibus	1.040	1.671	82	112	36,6
<b>TİCARİ ARAÇLAR TOPLAM / Commercial Vehicle Total</b>	<b>398.906</b>	<b>355.157</b>	<b>28.259</b>	<b>30.669</b>	<b>8,5</b>
<b>TAŞIT ARAÇLARI TOPLAM / Motor Vehicles Total</b>	<b>970.124</b>	<b>1.018.247</b>	<b>79.381</b>	<b>75.106</b>	<b>-5,4</b>
TRAKTÖR / F.Tractor	18.154	16.752	1.718	1.604	-6,6
<b>TRAKTÖR TOPLAM / F.Tractor Total</b>	<b>18.154</b>	<b>16.752</b>	<b>1.718</b>	<b>1.604</b>	<b>-6,6</b>
<b>GENEL TOPLAM / GRAND TOTAL</b>	<b>988.278</b>	<b>1.034.999</b>	<b>81.099</b>	<b>76.710</b>	<b>-5,4</b>

- Uludağ İhracatçı Birlikleri (UIB) verilerine göre, 2024 yılı Ocak ayında toplam otomotiv ihracatı, 2023 yılına göre **yüzde 2** oranında artarak 2,8 milyar \$ oldu. Euro bazında ise **yüzde 0,7** artarak 2,5 milyar € olarak gerçekleşti.
- Bu dönemde, dolar bazında ana sanayi ihracatı **yüzde 1** oranında, tedarik sanayi ihracatı da **yüzde 4** oranında arttı.

**Otomotiv Ana ve Tedarik Sanayi İhracatı (ABD \$)**

Sektör / Sector	2022	2023	OCAK - OCAK / January - January 2023	OCAK - OCAK / January - January 2024	2024 / 2023 %
<b>Toplam Yan Sanayi / Total Component Industry</b>	<b>12.826.712.028,21</b>	<b>14.085.757.341,4</b>	<b>1.132.991.680,94</b>	<b>1.173.301.618,89</b>	<b>3,6</b>
İç ve Dış Lastik / Tyres	1.766.728.479,75	1.724.883.653,44	151.005.930,36	128.541.038,78	-14,9
Emniyet Camı / Safety Glasses	234.400.901,69	263.108.396,94	18.984.562,84	21.958.185,51	15,7
Motor / Engine	233.029.231,53	253.590.231,89	18.730.383,66	24.329.277,16	29,9
Akümülatör / Batteries	547.705.920,77	482.673.727,33	33.532.533,22	38.099.266,02	13,6
Diğer Aksam ve Parça / Spare Parts&Components	10.044.847.494,47	11.361.501.331,8	910.738.270,86	960.373.851,42	5,5
<b>Toplam Ana Sanayi / Total Vehicle Industry</b>	<b>18.672.498.545,28</b>	<b>21.611.804.375,57</b>	<b>1.637.941.158,62</b>	<b>1.650.645.427,82</b>	<b>0,8</b>
Otobüs / Bus	1.199.777.172,44	1.786.354.748,27	70.457.586,01	112.797.850,73	60,1
Midibüs-Minibüs / Midibus-Minibus	162.966.486,11	343.838.660,91	24.121.299,46	39.192.584,66	62,5
Otomobil / P.Cars	9.069.545.936,14	10.934.400.136,75	873.705.365,21	751.732.126,07	-14,0
Kamyon-Kamyonet / Truck-Pick Up&Van	5.633.409.584,55	5.647.667.250,84	481.320.211,2	531.822.544,25	10,5
Römork ve Yarı Römork / Trailer-Semi Trailer	762.960.672,12	778.263.797,44	62.243.155,4	51.263.158,07	-17,6
Çekici / Tractor	1.266.205.170,15	1.527.261.816,27	86.382.141,24	117.810.288,65	36,4
Tarım Traktörü / Farm Tractor	577.633.523,77	594.017.965,09	39.711.400,1	46.026.875,39	15,9
<b>Toplam / Total</b>	<b>31.499.210.573,49</b>	<b>35.697.561.716,97</b>	<b>2.770.932.839,56</b>	<b>2.823.947.046,71</b>	<b>1,9</b>

Kaynak: Uludağ İhracatçı Birlikleri. UIB tarafından OSD için özel olarak analiz edilen Otomotiv İhracatı kapsamında; UIB Türkiye Geneli Otomotiv Endüstrisi sınıflandırmasına kıyasla "Römork ve Yarı Römork", "Tarım Traktörü" verileri dahil edilmekte; "Kullanılmış Araçlar", "İki Tekerlekli Taşıtlar", "Demiryolu Taşıtları" hariç tutulmaktadır.

- Türkiye İhracatçılar Meclisi verilerine göre, toplam otomotiv sanayi ihracatı, 2024 yılının Ocak ayında yüzde 16 pay ile sektörel ihracat sıralamasında birinci sırada yer aldı.

SEKTÖREL BAZDA İHRACAT RAKAMLARI -1.000 \$								
SEKTÖRLER	1 - 31 OCAK				SON 12 AYLIK			
	2023	2024	Değişim (24/23)	Pay(24) (%)	2022 - 2023	2023 - 2024	Değişim (24/23)	Pay(24) (%)
<b>Otomotiv Endüstrisi</b>	<b>2.711.828</b>	<b>2.779.940</b>	<b>2,5</b>	<b>16,2</b>	<b>31.460.070</b>	<b>35.061.937</b>	<b>11,4</b>	<b>15,8</b>
Kimyevi Maddeler ve Mamulleri	2.300.530	2.346.327	2,0	13,6	33.703.749	30.580.964	-9,3	13,8
Hazırgiyim ve Konfeksiyon	1.623.739	1.422.027	-12,4	8,3	21.225.593	19.046.421	-10,3	8,6
Elektrik ve Elektronik	1.173.372	1.210.548	3,2	7,0	15.358.891	16.252.155	5,8	7,3
Çelik	1.105.700	1.129.358	2,1	6,6	20.507.146	14.887.623	-27,4	6,7
Hububat, Bakliyat, Yağlı Tohumlar ve Mamulleri	981.677	1.034.455	5,4	6,0	11.613.253	12.416.765	6,9	5,6
Demir ve Demir Dışı Metaller	1.050.063	940.168	-10,5	5,5	14.309.542	12.359.159	-13,6	5,6
Makine ve Aksamları	841.197	824.451	-2,0	4,8	10.491.909	11.316.312	7,9	5,1
Tekstil ve Hammaddeleri	815.936	786.365	-3,6	4,6	10.351.291	9.527.375	-8,0	4,3
Mobilya, Kağıt ve Orman Ürünleri	623.141	602.945	-3,2	3,5	8.500.692	7.961.903	-6,3	3,6
<b>GENEL İHRACAT TOPLAMI</b>	<b>16.908.769</b>	<b>17.207.504</b>	<b>1,8</b>	<b>100,0</b>	<b>227.053.677</b>	<b>221.922.263</b>	<b>-2,3</b>	<b>100,0</b>

Kaynak: TİM – Sektörel ihracat sıralaması ilk 10 sektör